



**PREFEITURA MUNICIPAL DE LAVRAS DA MANGABEIRA – CE**  
**GOVERNO DO MUNICÍPIO**  
CNPJ: 07.609.621/0001-16

**CERTIDÃO DE PUBLICAÇÃO**

Para os devidos fins de prova junto ao Tribunal de Contas dos Municípios – TCM, em especial para atendimento das exigências da Instrução Normativa n.º 03/2000 do TCM/CE., **CERTIFICAMOS**, que o **Relatório Resumido de Execução Orçamentária – R.R.E.O.**, relativo ao **6º Bimestre do ano de 2014**, foi publicado através de afixação em FLANELÓGRAFO na sede desta prefeitura em 29/01/2015, como também divulgado através do site do município: [www.lavras.ce.gov.br](http://www.lavras.ce.gov.br) e da Secretaria do Tesouro Nacional – STN através do site: [http://www.stn.fazenda.gov.br/estados\\_municipios/sistn.asp](http://www.stn.fazenda.gov.br/estados_municipios/sistn.asp), cumprindo assim as determinações da Lei Complementar 101/2000 (Lei de Responsabilidade Fiscal), nos termos do Art. 48, como também da Constituição Estadual e da decisão do STJ, proferida no recurso especial n.º 105.232(96/0056484-5/CEARÁ), tendo em vista ausência de diário oficial.

Paço da Prefeitura Municipal de LAVRAS DA MANGABEIRA – CE., 29 de janeiro de 2015.



Gustavo Augusto Lima Bisneto  
Prefeito Municipal

RREO - ANEXO 1 (LRF, Art 32, inciso I, alínea 'a' e 'b' do inciso II e § 10.)

R\$ 1,00

RECEITAS ORÇAMENTÁRIAS	PREVISÃO INICIAL	PREVISÃO ATUALIZADA	RECEITAS REALIZADAS			SALDO A REALIZAR (a-c)
			NO BIMESTRE (b)	% b/a	ATÉ O BIMESTRE (c)	
RECEITAS (exceto intra-orçamentárias) (I)	52.554.500,00	52.554.500,00	9.480.782,82	18,04	49.049.114,76	3.505.375,24
RECEITAS CORRENTES	47.087.162,11	47.087.162,11	9.480.782,82	20,13	48.879.316,71	-1.792.234,60
RECEITA TRIBUTÁRIA	1.047.094,00	1.047.094,00	435.448,93	41,59	1.209.915,11	-162.861,11
Impostos	937.094,00	937.094,00	430.815,77	45,97	1.157.111,17	-220.047,17
Taxas	100.000,00	100.000,00	4.633,16	4,63	52.833,94	47.186,06
Contribuição de melhoria	10.000,00	10.000,00	0,00	0,00	0,00	10.000,00
RECEITA DE CONTRIBUIÇÕES	33.000,00	33.000,00	89.104,96	270,02	455.810,78	-422.820,78
Contribuições de Intervenção do Domínio Econômico	5.000,00	5.000,00	0,00	0,00	0,00	5.000,00
Contribuições de Iluminação Pública	28.000,00	28.000,00	89.104,96	318,23	455.810,78	-427.820,78
RECEITA PATRIMONIAL	147.119,00	147.119,00	51.448,26	34,97	312.210,42	-165.091,42
Receitas imobiliárias	5.000,00	5.000,00	1.111,00	22,30	6.650,00	-1.650,00
Receitas de valores mobiliários	140.119,00	140.119,00	50.333,26	35,92	305.510,42	-165.401,42
Outras receitas patrimoniais	2.000,00	2.000,00	0,00	0,00	0,00	2.000,00
RECEITA DE SERVIÇOS	144.000,00	144.000,00	3.515,00	2,44	69.510,00	74.410,00
TRANSFERÊNCIAS CORRENTES	45.434.949,11	45.434.949,11	8.882.895,85	19,55	46.692.797,65	-1.257.848,54
Transferências intergovernamentais	44.539.949,11	44.539.949,11	8.526.656,32	19,14	44.800.772,40	-260.773,29
Transferências de instituições privadas	25.000,00	25.000,00	0,00	0,00	0,00	25.000,00
Transferências de convênios	870.000,00	870.000,00	356.239,53	40,95	1.892.075,25	-1.022.075,25
OUTRAS RECEITAS CORRENTES	281.000,00	281.000,00	18.369,82	6,54	139.072,75	141.977,25
Multa e juros de mora	85.000,00	85.000,00	389,03	0,46	911,08	84.078,92
Indenizações e restituições	31.000,00	31.000,00	12.367,82	39,90	114.691,57	-83.691,57
Receita da dívida ativa	115.000,00	115.000,00	4.007,97	3,49	16.360,48	98.639,52
Receitas correntes diversas	50.000,00	50.000,00	1.605,00	3,21	7.019,62	42.980,38
RECEITAS DE CAPITAL	5.467.337,89	5.467.337,89	0,00	0,00	169.778,05	5.297.609,84
OPERAÇÕES DE CRÉDITO	100.000,00	100.000,00	0,00	0,00	0,00	100.000,00
Operações de crédito internas	100.000,00	100.000,00	0,00	0,00	0,00	100.000,00
ALIEIAÇÃO DE BENS	50.000,00	50.000,00	0,00	0,00	0,00	50.000,00
Alienação de bens móveis	50.000,00	50.000,00	0,00	0,00	0,00	50.000,00
TRANSFERÊNCIAS DE CAPITAL	5.067.337,89	5.067.337,89	0,00	0,00	169.778,05	4.897.609,84
Transferências de convênios	5.067.337,89	5.067.337,89	0,00	0,00	169.778,05	4.897.609,84
OUTRAS RECEITAS DE CAPITAL	250.000,00	250.000,00	0,00	0,00	0,00	250.000,00
Receitas de capital diversas	250.000,00	250.000,00	0,00	0,00	0,00	250.000,00
RECEITAS (intra-orçamentárias) (II)	13.000,00	13.000,00	0,00	0,00	0,00	13.000,00

RELATÓRIO RESUMIDO DA EXECUÇÃO ORÇAMENTÁRIA  
 BALANÇO ORÇAMENTÁRIO  
 ORÇAMENTOS FISCAL E DA SEGURIDADE SOCIAL  
 6º bimestre de 2014 (novembro a dezembro)

RECEITAS CORRENTES	13.000,00	13.000,00	0,00	0,00	0,00	0,00	0,00	13.000,00
RECEITAS DE CAPITAL	0,00	0,00	0,00	0,00	0,00	0,00	0,00	0,00
<b>SUBTOTAL DAS RECEITAS (III) = (I + II)</b>	<b>52.567.500,00</b>	<b>52.567.500,00</b>	<b>9.480.782,82</b>	<b>18,04</b>	<b>49.049.124,76</b>	<b>93,31</b>	<b>3.518.375,24</b>	
<b>OPERAÇÕES DE CRÉDITO / REFINANCIAMENTO (IV)</b>								
OPERAÇÕES DE CRÉDITO INTERNAS								
Para refinanciamento da dívida mobiliária								
Para refinanciamento da dívida contratual								
OPERAÇÕES DE CRÉDITO EXTERNAS								
Para refinanciamento da dívida mobiliária								
Para refinanciamento da dívida contratual								
<b>SUBTOTAL COM REFINANCIAMENTO (V) = (III + IV)</b>	<b>52.567.500,00</b>	<b>52.567.500,00</b>	<b>9.480.782,82</b>	<b>18,04</b>	<b>49.049.124,76</b>	<b>93,31</b>	<b>3.518.375,24</b>	
<b>DÉFICIT (VI)</b>	<b>-</b>	<b>-</b>	<b>-</b>	<b>-</b>	<b>2.065.926,19</b>	<b>-</b>	<b>-</b>	
<b>TOTAL (VII) = (V+VI)</b>	<b>52.567.500,00</b>	<b>52.567.500,00</b>	<b>9.480.782,82</b>	<b>18,04</b>	<b>51.115.020,95</b>	<b>93,31</b>	<b>3.518.375,24</b>	

**SALDOS DE EXERCÍCIOS ANTERIORES**  
 (utilizados para créditos adicionais)  
 Superávit financeiro  
 Reabertura de créditos adicionais

	-	-	-	-	0,00	-	-	-
	-	-	-	-	0,00	-	-	-

DESPESAS ORÇAMENTÁRIAS	DOTAÇÃO INICIAL (d)	CRÉDITOS ADICIONAIS (e)	DOTAÇÃO ATUALIZADA (f)=(d+e)	DESPESAS EMPENHADAS				DESPESAS LIQUIDADAS				SALDO A EXECUTAR (f-(g+h))
				NO BIMESTRE		ATÉ O BIMESTRE		NO BIMESTRE		ATÉ O BIMESTRE		
DESPESAS (exceto introrçamentárias) (VIII)	52.554.500,00	0,00	52.554.500,00	8.098.985,33	51.115.050,95	11.329.071,19	50.361.484,37	753.566,58	97,26	1.439.443,05		
DESPESAS CORRENTES	41.880.661,08	7.231.601,25	49.112.262,33	7.248.559,74	47.637.414,64	10.577.062,37	47.323.100,15	514.314,49	97,40	1.274.847,69		
Despesas pessoais e encargos sociais	22.677.559,67	6.095.630,48	28.773.190,15	4.864.561,22	28.311.209,74	6.809.667,97	28.311.209,74	0,00	98,39	461.980,41		
Juros e encargos da dívida	7.000,00	-7.000,00	0,00	0,00	0,00	0,00	0,00	0,00	0,00	0,00		
Outras despesas correntes	19.196.101,41	1.142.970,77	20.339.072,18	2.383.998,52	19.526.204,90	3.767.394,40	19.011.890,41	514.314,49	96,00	812.867,28		
DESPESAS DE CAPITAL	10.573.838,92	-7.231.601,25	3.342.237,67	850.425,59	3.277.636,31	152.008,82	3.038.384,22	239.252,09	98,07	64.601,36		

Investimentos	9.640.583,92	-6.565.942,18	3.074.641,74	902.829,66	3.010.040,38	697.749,66	2.770.788,29	239.252,09	97,90	64.601,36
Inversões financeiras	9.214,00	-9.214,00	0,00	0,00	0,00	0,00	0,00	0,00	0,00	0,00
Amortização de dívida	924.041,00	-656.445,07	267.595,93	-52.404,07	267.595,93	54.259,16	267.595,93	0,00	100,00	0,00
Reserva de contingência	100.000,00	0,00	100.000,00	0,00	0,00	0,00	0,00	0,00	0,00	100.000,00
DESPESAS (intra-orçamentárias) (IX)	13.000,00	0,00	13.000,00	0,00	0,00	0,00	0,00	0,00	0,00	13.000,00
D:SPESAS CORRENTES	13.000,00	0,00	13.000,00	0,00	0,00	0,00	0,00	0,00	0,00	13.000,00
Personal e encargos sociais	10.000,00	0,00	10.000,00	0,00	0,00	0,00	0,00	0,00	0,00	10.000,00
Outras despesas correntes	3.000,00	0,00	3.000,00	0,00	0,00	0,00	0,00	0,00	0,00	3.000,00
D:SPESAS DE CAPITAL	0,00	0,00	0,00	0,00	0,00	0,00	0,00	0,00	0,00	0,00
SUBTOTAL DAS DESPESAS (X)=(VIII+IX)	52.567.500,00	0,00	52.567.500,00	8.098.985,33	51.115.050,95	11.329.071,19	51.115.050,95	51.115.050,95	97,24	1.452.443,05
AMORTIZAÇÃO DA DÍVIDA REFINANCIAMENTO (XI)										
AMORT. DA DÍVIDA INT										
Dívida mobiliária										
Outras dívidas										
AMORT. DA DÍVIDA EXT										
Dívida mobiliária										
Outras dívidas										
SUBTOTAL COM REFINANCIAMENTO (XII)=(X+XI)	52.567.500,00	0,00	52.567.500,00	8.098.985,33	51.115.050,95	11.329.071,19	51.115.050,95	51.115.050,95	97,24	1.452.443,05
SUP:RAVIT (XIII)	-	-	-	-	-	-	0,00	-	-	-
TOTAL (XIV)=(XII+XIII)	52.567.500,00	0,00	52.567.500,00	8.098.985,33	51.115.050,95	11.329.071,19	51.115.050,95	51.115.050,95	-	-

FONTE: SISTEMA: Aspec Informática - UNIDADE RESPONSÁVEL: Prefeitura Municipal de Lavras da Mangabeira - DATA DA EMISSÃO: 29/01/2015 - HORA DA EMISSÃO: 11:16:20

Notas: (\*) - No modelo da STN inexistente coluna para reduções de dotação. Por este motivo, as reduções foram deduzidas na própria coluna de 'Créditos adicionais', motivo pelo qual esta coluna poderá conter valores negativos, não sendo portanto nenhum erro ser exibido valores negativos na coluna 'Créditos adicionais'.

RELATÓRIO RESUMIDO DA EXECUÇÃO ORÇAMENTÁRIA  
BALANÇO ORÇAMENTÁRIO  
ORÇAMENTOS FISCAL E DA SEGURIDADE SOCIAL  
6º trimestre de 2014 (Novembro a Dezembro)

GUSTAVO AUGUSTO LIMA BISNETO  
PREFEITO MUNICIPAL

INFOCONT ASSESSORIA E CONSULTORIA MUNI  
ASSESSORIA CONTÁBIL

ESJILEUDO PINTO DE MACÊDO  
Ordenador de Despesas

FRANCISCO CEARO FILHO  
Responsável Controle Interno

FUNÇÃO / SUBFUNÇÃO	DOTAÇÃO INICIAL	DOTAÇÃO ATUALIZADA (a)	DESPESAS EMPENHADAS				DESPESAS LIQUIDADAS				INSCRITAS EM RESTOS A PAGAR N/O PROCESSADO S (c)	%	%	SALDO A EXECUTAR (a-(b+c))
			NO BIMESTRE		ATÉ O BIMESTRE		NO BIMESTRE		ATÉ O BIMESTRE (b)					
			BIMESTRE	ATÉ O BIMESTRE	BIMESTRE	ATÉ O BIMESTRE	BIMESTRE	ATÉ O BIMESTRE	BIMESTRE	ATÉ O BIMESTRE				
<b>DESPESAS (EXCETO INTRA-ORÇAMENTARIAS) (I)</b>	52.554.500,00	52.554.500,00	8.098.985,33	51.115.050,95	11.329.071,19	50.361.484,37	753.566,58	100,00	97,26	1.439.449,05				
LEGISLATIVA	1.677.000,00	1.677.000,00	1.609.395,03	1.609.395,03	1.609.395,03	1.609.395,03	0,00	3,15	95,97	67.604,97				
Ação Legislativa	1.677.000,00	1.677.000,00	1.609.395,03	1.609.395,03	1.609.395,03	1.609.395,03	0,00	3,15	95,97	67.604,97				
ADMINISTRAÇÃO	4.443.475,00	4.615.174,37	427.110,55	4.507.784,01	755.609,19	4.472.286,09	35.497,92	8,82	97,67	107.340,36				
Defesa da Ordem Jurídica	400.000,00	0,00	0,00	0,00	0,00	0,00	0,00	0,00	0,00	0,00				
Administração Geral	3.463.475,00	4.129.513,39	373.308,43	4.042.875,29	664.424,15	4.019.938,17	22.937,12	7,91	97,90	86.638,10				
Administração Financeira	500.000,00	485.610,98	53.802,12	464.908,72	91.185,04	452.347,92	12.560,80	0,91	95,74	20.702,26				
Controle Interno	80.000,00	0,00	0,00	0,00	0,00	0,00	0,00	0,00	0,00	0,00				
ASSISTÊNCIA SOCIAL	2.568.225,00	3.579.209,98	343.627,16	2.933.838,68	554.711,34	2.932.224,84	21.613,84	5,78	82,53	625.371,30				
Administração Geral	726.874,00	1.509.986,74	155.013,04	1.475.974,56	274.038,00	1.405.680,72	20.293,84	2,79	94,44	84.012,18				
Assistência ao Idoso	28.000,00	32.629,70	0,00	32.629,70	0,00	32.629,70	0,00	0,06	100,00	0,00				
Assistência à Criança e ao A	481.249,00	613.082,02	91.948,03	397.618,72	97.818,61	397.618,72	0,00	0,78	64,86	215.463,30				
Assistência Comunitária	1.128.375,00	1.183.511,52	100.304,44	861.254,05	151.562,42	859.934,05	1.320,00	1,68	72,77	322.257,47				
Alimentação e Nutrição	120.000,00	0,00	0,00	0,00	0,00	0,00	0,00	0,00	0,00	0,00				
Promoção da Produção Agroprec	25.000,00	0,00	0,00	0,00	0,00	0,00	0,00	0,00	0,00	0,00				
Outras Transferências	58.727,00	240.000,00	-3.638,35	236.361,65	31.292,31	236.361,65	0,00	0,00	0,00	3.638,35				
SAÚDE	14.329.027,31	14.469.451,45	2.132.812,82	14.418.667,09	2.688.267,79	13.993.085,37	425.581,72	18,21	98,48	3.638,35				
Administração Geral	3.195.804,00	5.337.485,45	780.130,41	5.310.815,00	1.060.233,09	5.242.765,10	68.049,90	20,39	99,50	50.784,36				
Ação básica	6.490.599,00	3.630.882,76	719.783,45	3.675.024,97	737.376,35	3.425.864,97	199.160,00	7,09	99,84	26.670,45				
Assistência Hospitalar e Amb	3.609.495,08	3.755.242,78	534.553,59	3.739.238,87	674.764,44	3.580.867,05	158.371,82	7,32	99,57	5.857,79				
Suporte Profilático e Terapê	146.400,00	0,00	0,00	0,00	0,00	0,00	0,00	0,00	0,00	16.003,91				
Vigilância Sanitária	127.128,23	939.475,41	144.931,32	937.223,20	163.621,13	937.223,20	0,00	1,83	99,76	2.252,21				
Outras Transferências	759.601,00	806.365,05	-26.585,95	806.365,05	52.272,78	806.365,05	0,00	1,58	100,00	0,00				
TRABALHO	624.500,00	226.122,00	10.506,00	84.246,00	16.802,00	84.246,00	0,00	0,16	37,26	141.876,00				
Administração Geral	217.000,00	128.622,00	10.506,00	84.246,00	16.802,00	84.246,00	0,00	0,16	65,50	44.376,00				
Promoção e Benefícios ao Tra	20.000,00	20.000,00	0,00	0,00	0,00	0,00	0,00	0,00	0,00	20.000,00				
Empregabilidade	171.500,00	36.500,00	0,00	0,00	0,00	0,00	0,00	0,00	0,00	36.500,00				
Fomento ao Trabalho	96.000,00	41.000,00	0,00	0,00	0,00	0,00	0,00	0,00	0,00	41.000,00				

FUNÇÃO / SUBFUNÇÃO	DOTAÇÃO INICIAL	DOTAÇÃO ATUALIZADA (a)	DESPESAS EMPENHADAS				DESPESAS EXECUTADAS				SALDO A EXECUTAR (a-(b+c))		
			NO BIMESTRE		ATÉ O BIMESTRE		DESPESAS LIQUIDADAS		INSCRITAS EM RESTOS A PAGAR NÃO PROCESSADO S (c)			%	%
P'omção Industrial	120.000,00	0,00	0,00	0,00	0,00	0,00	0,00	0,00	0,00	0,00	0,00	0,00	0,00
EDUCAÇÃO	17.112.947,69	20.579.937,36	2.704.602,20	20.385.722,58	0,00	20.322.065,87	0,00	63.656,71	39,88	99,06	194.214,78	0,00	0,00
Formação de Recursos Humanos	100.000,00	0,00	0,00	0,00	0,00	0,00	0,00	0,00	0,00	0,00	0,00	0,00	0,00
Ensino Fundamental	11.120.571,69	17.599.467,55	2.647.574,95	17.563.240,69	0,00	17.541.519,59	0,00	21.721,10	34,36	99,79	36.226,86	0,00	0,00
Ensino Médio	20.000,00	0,00	0,00	0,00	0,00	0,00	0,00	0,00	0,00	0,00	0,00	0,00	0,00
Ensino Profissional	15.000,00	0,00	0,00	0,00	0,00	0,00	0,00	0,00	0,00	0,00	0,00	0,00	0,00
Ensino Superior	53.750,00	0,00	0,00	0,00	0,00	0,00	0,00	0,00	0,00	0,00	0,00	0,00	0,00
Educação Infantil	2.974.100,00	1.127.139,67	-61.506,77	970.246,95	0,00	958.726,95	0,00	11.520,00	1,90	86,08	156.892,72	0,00	0,00
Educação de Jovens e Adultos	175.026,00	51.299,90	-25.000,00	51.204,70	0,00	51.204,70	0,00	0,00	0,10	99,81	95,20	0,00	0,00
Educação Especial	6.000,00	0,00	0,00	0,00	0,00	0,00	0,00	0,00	0,00	0,00	0,00	0,00	0,00
Educação Básica	2.618.500,00	1.802.030,24	143.534,02	1.801.030,24	0,00	1.770.614,63	0,00	30.415,61	3,52	99,94	1.000,00	0,00	0,00
Outras Transferências	30.000,00	0,00	0,00	0,00	0,00	0,00	0,00	0,00	0,00	0,00	0,00	0,00	0,00
CULTURA	504.500,00	395.117,02	42.269,15	364.193,43	0,00	364.193,43	0,00	0,00	0,71	92,17	30.923,59	0,00	0,00
Administração Geral	282.000,00	377.117,02	42.269,15	364.193,43	0,00	364.193,43	0,00	0,00	0,71	96,57	12.923,59	0,00	0,00
Difusão Cultural	222.500,00	18.000,00	0,00	0,00	0,00	0,00	0,00	0,00	0,00	0,00	18.000,00	0,00	0,00
DIREITOS DA CIDADANIA	43.000,00	8.000,00	0,00	0,00	0,00	0,00	0,00	0,00	0,00	0,00	0,00	0,00	0,00
Direitos Individuais, Coletivos	43.000,00	8.000,00	0,00	0,00	0,00	0,00	0,00	0,00	0,00	0,00	0,00	0,00	0,00
URBANISMO	4.903.000,00	3.526.474,62	361.347,85	3.507.655,94	0,00	3.380.671,64	0,00	126.984,30	6,86	99,47	18.818,68	0,00	0,00
Administração Geral	1.998.000,00	1.454.884,01	168.041,63	1.438.563,33	0,00	1.424.927,83	0,00	13.637,50	2,81	98,88	16.318,68	0,00	0,00
Infra-estrutura Urbana	1.600.000,00	494.366,21	0,00	494.366,21	0,00	494.366,21	0,00	0,00	0,97	100,00	0,00	0,00	0,00
Serviços Urbanos	1.305.000,00	1.577.224,40	193.306,22	1.574.724,40	0,00	1.461.377,60	0,00	113.346,80	3,08	99,84	2.500,00	0,00	0,00
SAÚDE	186.875,00	67.431,58	0,00	19.931,58	0,00	19.931,58	0,00	0,00	0,04	29,56	47.500,00	0,00	0,00
Administração Geral	52.500,00	67.431,58	0,00	19.931,58	0,00	19.931,58	0,00	0,00	0,04	29,56	47.500,00	0,00	0,00
Assistência Comunitária	134.375,00	0,00	0,00	0,00	0,00	0,00	0,00	0,00	0,00	0,00	0,00	0,00	0,00
SAANEAMENTO	685.000,00	0,00	0,00	0,00	0,00	0,00	0,00	0,00	0,00	0,00	0,00	0,00	0,00
Assistência Comunitária	485.000,00	0,00	0,00	0,00	0,00	0,00	0,00	0,00	0,00	0,00	0,00	0,00	0,00
Saneamento Básico Urbano	200.000,00	0,00	0,00	0,00	0,00	0,00	0,00	0,00	0,00	0,00	0,00	0,00	0,00
GESTÃO AMBIENTAL	828.275,00	304.408,21	12.720,88	301.819,71	0,00	301.819,71	0,00	0,00	0,59	99,15	2.588,50	0,00	0,00
Administração Geral	279.500,00	304.408,21	12.720,88	301.819,71	0,00	301.819,71	0,00	0,00	0,59	99,15	2.588,50	0,00	0,00
Preservação e Conservação Ambiental	371.900,00	0,00	0,00	0,00	0,00	0,00	0,00	0,00	0,00	0,00	0,00	0,00	0,00
Controle Ambiental	176.875,00	0,00	0,00	0,00	0,00	0,00	0,00	0,00	0,00	0,00	0,00	0,00	0,00

FUNÇÃO / SUBFUNÇÃO	DOTAÇÃO INICIAL	DOTAÇÃO ATUALIZADA (a)	DESPESAS EMPENHADAS				DESPESAS LIQUIDADAS				INSCRITAS EM RESTOS A PAGAR NÃO PROCESSADOS (c)	%	SALDO EXECUTAR (a-(b+c))	
			NO BIMESTRE		ATÉ O BIMESTRE		NO BIMESTRE		ATÉ O BIMESTRE (b)					
CIÊNCIA E TECNOLOGIA	64.530,00	0,00	0,00	0,00	0,00	0,00	0,00	0,00	0,00	0,00	0,00	0,00	0,00	0,00
Tecnologia da Informação	64.530,00	0,00	0,00	0,00	0,00	0,00	0,00	0,00	0,00	0,00	0,00	0,00	0,00	0,00
AGRICULTURA	908.030,00	556.044,56	129.034,90	548.244,19	126.643,97	524.998,15	0,00	0,00	0,00	0,00	0,00	0,00	0,00	0,00
Administração Geral	416.030,00	510.574,68	105.144,90	504.774,31	116.993,97	495.768,27	0,00	0,00	0,00	0,00	0,00	0,00	0,00	7.800,37
Recursos Hídricos	230.000,00	13.317,28	0,00	13.317,28	0,00	13.317,28	0,00	0,00	0,00	0,00	0,00	0,00	0,00	5.800,37
Abastecimento	15.000,00	0,00	0,00	0,00	0,00	0,00	0,00	0,00	0,00	0,00	0,00	0,00	0,00	0,00
Extensão Rural	200.000,00	0,00	0,00	0,00	0,00	0,00	0,00	0,00	0,00	0,00	0,00	0,00	0,00	0,00
Promoção da Produção Agropec	7.000,00	2.000,00	0,00	0,00	0,00	0,00	0,00	0,00	0,00	0,00	0,00	0,00	0,00	0,00
Defesa Agropecuária	20.000,00	30.152,60	23.890,00	30.152,60	9.650,00	15.912,60	0,00	0,00	0,00	0,00	0,00	0,00	0,00	2.000,00
INDÚSTRIA	60.000,00	0,00	0,00	0,00	0,00	0,00	0,00	0,00	0,00	0,00	0,00	0,00	0,00	0,00
Promoção Industrial	60.000,00	0,00	0,00	0,00	0,00	0,00	0,00	0,00	0,00	0,00	0,00	0,00	0,00	0,00
COMÉRCIO E SERVIÇOS	730.030,00	0,00	0,00	0,00	0,00	0,00	0,00	0,00	0,00	0,00	0,00	0,00	0,00	0,00
Administração geral	30.000,00	0,00	0,00	0,00	0,00	0,00	0,00	0,00	0,00	0,00	0,00	0,00	0,00	0,00
Educação básica	330.000,00	0,00	0,00	0,00	0,00	0,00	0,00	0,00	0,00	0,00	0,00	0,00	0,00	0,00
Promoção Comercial	200.000,00	0,00	0,00	0,00	0,00	0,00	0,00	0,00	0,00	0,00	0,00	0,00	0,00	0,00
Turismo	150.000,00	0,00	0,00	0,00	0,00	0,00	0,00	0,00	0,00	0,00	0,00	0,00	0,00	0,00
ENERGIA	132.000,00	0,00	0,00	0,00	0,00	0,00	0,00	0,00	0,00	0,00	0,00	0,00	0,00	0,00
Energia Elétrica	132.000,00	0,00	0,00	0,00	0,00	0,00	0,00	0,00	0,00	0,00	0,00	0,00	0,00	0,00
TRANSPORTE	760.000,00	979.242,74	331.148,13	976.031,88	344.269,99	919.045,83	0,00	0,00	0,00	0,00	0,00	0,00	0,00	0,00
Transporte Rodoviário	760.000,00	979.242,74	331.148,13	976.031,88	344.269,99	919.045,83	0,00	0,00	0,00	0,00	0,00	0,00	0,00	3.210,86
DESPORTO E LAZER	324.175,00	38.110,17	0,00	38.110,17	0,00	38.110,17	0,00	0,00	0,00	0,00	0,00	0,00	0,00	3.210,86
Desporto Comunitário	324.175,00	38.110,17	0,00	38.110,17	0,00	38.110,17	0,00	0,00	0,00	0,00	0,00	0,00	0,00	0,00
ENCARGOS ESPECIAIS	1.570.000,00	1.432.825,94	-25.589,34	1.399.410,66	203.781,99	1.399.410,66	0,00	0,00	0,00	0,00	0,00	0,00	0,00	33.415,28
Serviço da Dívida Interna	700.000,00	267.595,93	-32.404,07	267.595,93	54.259,16	267.595,93	0,00	0,00	0,00	0,00	0,00	0,00	0,00	0,00
Outras Transferências	870.000,00	1.165.230,01	26.814,73	1.131.814,73	149.522,83	1.131.814,73	0,00	0,00	0,00	0,00	0,00	0,00	0,00	33.415,28
RESERVA DE CONTINGÊNCIA	100.000,00	100.000,00	0,00	0,00	0,00	0,00	0,00	0,00	0,00	0,00	0,00	0,00	0,00	100.000,00
Reserva de Contingência	100.000,00	100.000,00	0,00	0,00	0,00	0,00	0,00	0,00	0,00	0,00	0,00	0,00	0,00	100.000,00
DESPESAS (INTRA-ORÇAMENTARIAS) (II)	13.000,00	13.000,00	0,00	0,00	0,00	0,00	0,00	0,00	0,00	0,00	0,00	0,00	0,00	13.000,00



FUNÇÃO / SUBFUNÇÃO	DOTAÇÃO INICIAL	DOTAÇÃO ATUALIZADA (a)	DESPESAS EMPENHADAS				DESPESAS EXECUTADAS				INSCRITAS EM RESTOS A PAGAR NÃO PROCESSADOS (c)	% ((b+c)/a)	SALDO A EXECUTAR (a-(b+c))
			NO BIMESTRE		ATÉ O BIMESTRE		NO BIMESTRE		ATÉ O BIMESTRE (b)				
ASSISTÊNCIA SOCIAL Assistência Comunitária	13.000,00 13.000,00	13.000,00 13.000,00	0,00 0,00	0,00 0,00	0,00 0,00	0,00 0,00	0,00 0,00	0,00 0,00	0,00 0,00	0,00 0,00	0,00 0,00	13.000,00 13.000,00	
<b>TOTAL (III) = (I + II)</b>	52.567.500,00	52.567.500,00	8.898.885,73	51.115.050,95	11.379.071,19	51.115.050,95	51.115.050,95	100,00	97,24	1.452.449,05			

UNIDADE RESPONSÁVEL: Prefeitura Municipal de Lavras da Mangabeira - DATA DA EMISSÃO: 29/01/2015 - HORA DA EMISSÃO: 11:16:54

*[Handwritten signature]*  
 GUSTAVO AUGUSTO LIMA BISNETO  
 PREFEITO MUNICIPAL

*[Handwritten signature]*  
 INFOCANT ASSESSORIA E CONSULTORIA MUNI  
 ASSESSORIA CONTÁBIL

*[Handwritten signature]*  
 EDELEUDO PINTO DE MACEDO  
 Ordenador de Despesas

*[Handwritten signature]*  
 FRANCISCO EDUARDO FILHO  
 responsável Controle Interno


ESPECIFICAÇÃO	EVOLUÇÃO DA RECEITA REALIZADA NOS ÚLTIMOS 12 MESES													
	Jan/2014	Fev/2014	Mar/2014	Abr/2014	Mai/2014	Jun/2014	Jul/2014	Jan/2014	Fev/2014	Mar/2014	Abr/2014	Mai/2014	Jun/2014	Jul/2014
<b>RECEITAS CORRENTES (I)</b>	4.564.771,43	4.818.396,44	3.848.728,75	4.154.655,45	4.972.159,26	3.636.471,11	4.447.297,75	4.564.771,43	4.818.396,44	3.848.728,75	4.154.655,45	4.972.159,26	3.636.471,11	4.447.297,75
Receita tributária	55.816,06	49.338,31	76.138,48	40.239,44	102.203,94	42.577,44	132.477,92	55.816,06	49.338,31	76.138,48	40.239,44	102.203,94	42.577,44	132.477,92
IPTU	21,19	14,94	591,95	0,00	130,09	12,29	127,32	21,19	14,94	591,95	0,00	130,09	12,29	127,32
ISS	20.758,27	22.182,10	29.194,25	20.464,72	33.626,39	27.106,22	43.832,43	20.758,27	22.182,10	29.194,25	20.464,72	33.626,39	27.106,22	43.832,43
ITBI	7.152,00	1.680,00	3.345,00	4.180,00	1.190,00	2.975,28	4.109,50	7.152,00	1.680,00	3.345,00	4.180,00	1.190,00	2.975,28	4.109,50
IRRF	7.963,70	14.204,08	40.219,86	13.053,63	65.405,40	9.353,38	82.749,10	7.963,70	14.204,08	40.219,86	13.053,63	65.405,40	9.353,38	82.749,10
Outras receitas tributárias	19.920,90	11.457,19	2.781,42	2.541,09	1.852,06	3.125,27	1.659,57	19.920,90	11.457,19	2.781,42	2.541,09	1.852,06	3.125,27	1.659,57
Receita de contribuições	38.540,59	34.694,53	33.619,94	34.395,48	32.741,99	37.606,38	37.223,66	38.540,59	34.694,53	33.619,94	34.395,48	32.741,99	37.606,38	37.223,66
Receita patrimonial	22.697,11	25.602,95	29.371,29	20.312,58	28.305,05	25.506,01	28.279,69	22.697,11	25.602,95	29.371,29	20.312,58	28.305,05	25.506,01	28.279,69
Receita de serviços	0,00	2.605,00	6.350,00	7.510,00	8.245,00	8.330,00	8.555,00	0,00	2.605,00	6.350,00	7.510,00	8.245,00	8.330,00	8.555,00
Transferências correntes	4.443.868,00	4.699.750,67	3.702.068,68	4.046.747,71	4.796.661,70	3.515.829,54	4.191.404,35	4.443.868,00	4.699.750,67	3.702.068,68	4.046.747,71	4.796.661,70	3.515.829,54	4.191.404,35
Cota-parte do FPM	1.927.235,67	2.058.005,81	1.220.798,89	1.333.336,39	1.856.792,06	1.392.474,19	1.195.959,14	1.927.235,67	2.058.005,81	1.220.798,89	1.333.336,39	1.856.792,06	1.392.474,19	1.195.959,14
Cota-parte do ICMS	301.593,59	248.129,99	278.980,26	288.436,67	257.335,19	259.647,02	275.834,20	301.593,59	248.129,99	278.980,26	288.436,67	257.335,19	259.647,02	275.834,20
Cota-parte do IPVA	53.230,02	87.603,15	38.167,48	34.391,07	34.477,97	16.819,24	19.245,60	53.230,02	87.603,15	38.167,48	34.391,07	34.477,97	16.819,24	19.245,60
Cota-parte do ITR	535,02	106,16	41,67	13,34	1.833,00	13,99	35,89	535,02	106,16	41,67	13,34	1.833,00	13,99	35,89
Transferências da LC 87/96	986,22	986,22	0,00	986,22	986,22	986,22	986,22	986,22	986,22	0,00	986,22	986,22	986,22	986,22
Transferências da LC 61/89	973,56	824,25	805,39	878,21	933,19	909,78	934,62	973,56	824,25	805,39	878,21	933,19	909,78	934,62
Transferências do Fundeb	1.371.448,52	1.713.933,52	1.118.151,19	1.154.341,75	1.911.484,70	1.108.038,34	1.069.946,89	1.371.448,52	1.713.933,52	1.118.151,19	1.154.341,75	1.911.484,70	1.108.038,34	1.069.946,89
Outras transferências correntes	787.845,40	590.161,57	1.045.123,80	1.194.364,06	732.800,37	736.540,76	1.628.461,79	787.845,40	590.161,57	1.045.123,80	1.194.364,06	732.800,37	736.540,76	1.628.461,79
Outras receitas correntes	3.849,67	6.204,98	1.180,36	5.450,24	4.001,58	6.626,74	49.357,13	3.849,67	6.204,98	1.180,36	5.450,24	4.001,58	6.626,74	49.357,13
DEDUÇÕES (II)	456.914,75	479.131,07	307.758,70	339.608,33	430.475,28	334.250,05	298.599,09	456.914,75	479.131,07	307.758,70	339.608,33	430.475,28	334.250,05	298.599,09
Ded. de receita para formação do Fundeb	456.914,75	479.131,07	307.758,70	339.608,33	430.475,28	334.250,05	298.599,09	456.914,75	479.131,07	307.758,70	339.608,33	430.475,28	334.250,05	298.599,09
<b>RECEITA CORRENTE LÍQUIDA (III)=(I-II)</b>	4.107.856,68	4.339.265,37	3.540.970,05	3.815.047,12	4.541.683,98	3.302.221,06	4.148.698,66	4.107.856,68	4.339.265,37	3.540.970,05	3.815.047,12	4.541.683,98	3.302.221,06	4.148.698,66

ESPECIFICAÇÃO	EVOLUÇÃO DA RECEITA REALIZADA NOS ÚLTIMOS 12 MESES					TOTAL (ÚLTIMOS 12 MESES)	PREVISÃO ATUALIZADA EXERCÍCIO
	Ago/2014	Set/2014	Out/2014	Nov/2014	Dez/2014		
<b>RECEITAS CORRENTES (I)</b>							
Receita tributária	4.718.777,18	3.745.922,74	4.105.958,26	4.291.874,28	5.990.906,66	53.295.919,31	51.547.962,11
IPTU	49.478,64	100.229,99	125.860,96	88.054,16	347.394,77	1.209.955,11	1.047.094,00
ISS	19,98	28,57	2.578,34	27.106,48	9.705,27	40.336,42	9.094,00
ITBI	31.916,22	38.134,16	30.997,82	37.614,66	95.065,32	430.892,56	410.000,00
IRRF	3.003,87	2.270,00	3.175,00	7.358,90	2.955,29	43.394,84	22.000,00
Outras receitas tributárias	13.626,44	57.895,90	87.036,01	14.462,18	236.547,67	642.317,35	496.000,00
Receita de contribuições	862,13	1.901,36	2.073,79	1.511,94	3.121,22	52.813,94	110.000,00
Receita patrimonial	41.128,59	37.276,00	39.488,66	44.376,61	44.728,35	455.820,78	33.000,00
Receita de serviços	25.681,07	27.939,28	27.067,13	23.330,12	28.118,14	312.210,42	147.119,00
Transferências correntes	8.020,00	9.790,00	6.670,00	3.500,00	15,00	69.590,00	144.000,00
Cota-parte do FPM	4.589.469,64	3.556.116,59	3.882.509,40	4.122.758,67	5.562.135,30	51.109.320,25	49.895.749,11
Cota-parte do ICMS	1.452.886,88	1.273.576,84	1.203.661,77	1.593.199,61	2.562.511,84	19.130.438,59	18.607.000,00
Cota-parte do IPVA	273.572,22	294.960,04	293.549,45	304.256,00	336.772,20	3.392.813,83	3.269.000,00
Cota-parte do ITR	13.450,18	14.179,79	10.100,76	5.657,19	8.524,37	335.846,82	400.000,00
Transferências da LC 87/96	75,62	740,20	2.584,17	303,52	6.141,58	12.844,16	2.000,00
Transferências da LC 61/89	986,22	986,22	986,22	986,22	1.972,44	11.834,64	14.000,00
Transferências do Fundeb	963,39	906,60	970,90	1.114,88	1.100,04	11.336,81	12.000,00
Outras transferências correntes	1.144.162,76	1.123.331,18	1.099.532,72	1.235.210,26	1.346.967,87	15.396.549,70	12.995.893,00
DEDUÇÕES (II)	1.703.572,37	847.435,72	1.271.123,01	982.030,99	1.298.194,96	12.817.655,70	14.595.856,11
Outras receitas correntes	5.049,24	14.570,88	24.362,11	9.854,72	8.515,10	139.022,75	281.000,00
Ded. de receita para formação do Fundeb	348.346,85	317.069,86	302.370,50	381.103,42	420.894,70	4.416.522,60	4.460.800,00
Ded. de receita para formação do Fundeb	348.346,85	317.069,86	302.370,50	381.103,42	420.894,70	4.416.522,60	4.460.800,00
<b>RECEITA CORRENTE LÍQUIDA (III)=(I-II)</b>	<b>4.370.430,33</b>	<b>3.428.852,88</b>	<b>3.803.587,76</b>	<b>3.910.770,86</b>	<b>5.570.011,96</b>	<b>48.879.396,71</b>	<b>47.087.162,11</b>

FONTE: SISTEMA: Aspec Informatica - UNIDADE RESPONSÁVEL: Prefeitura Municipal de Lavras da Mangabeira - DATA DA EMISSÃO: 29/01/2015 - HORA DA EMISSÃO: 11:19:07

  
GUSTAVO AUGUSTO LIMA BISNETO  
PREFEITO MUNICIPAL

  
EDILEUDO PINTO DE MACEDO  
ordenador de despesas

  
INFOCONT ASSESSORIA E CONSULTORIA MUNI  
ASSESSORIA CONTABIL

  
FRANCISCO CLARO FILHO  
Responsável Controle Interno

MUNICÍPIO DE LAVRAS DA MANGABEIRA/CE – PODER EXECUTIVO  
 RELATORIO RESUMIDO DA EXECUÇÃO ORÇAMENTÁRIA  
 DEMONSTRATIVO DAS RECEITAS E DESPESAS PREVIDENCIARIAS DO REGIMÉ PRÓPRIO DE PREVIDÊNCIA DOS SERVIDORES  
 ORÇAMENTO FISCAL E DA SEGURIDADE SOCIAL  
 NOVEMBRO A DEZEMBRO DE 2014

LRF, ARTIGO 53, INCISO II – ANEXO IV

RECEITAS	PREVISÃO INICIAL	PREVISÃO ATUALIZADA	RECEITAS REALIZADAS		
			NO BIMESTRE	ATE O BIMESTRE NOV A DEZ 2014	ATE O BIMESTRE NOV A DEZ 2013

NÃO HÁ MOVIMENTO

DESPESAS	PREVISÃO INICIAL	PREVISÃO ATUALIZADA	DESPESAS REALIZADAS		
			NO BIMESTRE	ATE O BIMESTRE NOV A DEZ 2014	ATE O BIMESTRE NOV A DEZ 2013

NÃO HÁ MOVIMENTO

ESPECIFICAÇÃO	MAIO	JUNHO	PERÍODO DE REFERÊNCIA	
			2014	2013

NÃO HÁ MOVIMENTO

FONTE BALANCETES MENSIS DA RECEITA, DESPESA E FINANCEIRO

Three handwritten signatures in blue ink are present at the bottom of the page. The signatures are stylized and appear to be official approvals or attestations.

DÍVIDA FISCAL LÍQUIDA	S A L D O S			R\$ 1,00
	EM 31/DEZ/2013 (a)	EM SET/14 a OUT/14 (b)	EM NOV/14 a DEZ/14 (c)	
DÍVIDA CONSOLIDADA (I)	20.907.277,62	20.693.940,85	17.731.566,41	
DEDUÇÕES (II)	574.631,28	0,00	0,00	
Disponibilidade de caixa bruta	4.232.109,56	4.282.789,42	4.347.425,08	
Demais haveres financeiros	892.261,70	871.170,09	871.765,27	
(-) Restos a pagar processados (exceto precatórios)	4.549.739,98	5.809.952,36	6.492.853,77	
DÍVIDA CONSOLIDADA LÍQUIDA (III) = (I - II)	20.332.646,34	20.693.940,85	17.731.566,41	
RECEITAS DE PRIVATIVAÇÕES (IV)	0,00	0,00	0,00	
PASSIVOS RECONHECIDOS (V)	0,00	0,00	0,00	
DÍVIDA FISCAL LÍQUIDA (VI) = (III + IV - V)	20.332.646,34	20.693.940,85	17.731.566,41	
RESULTADO NOMINAL		PERÍODO DE REFERÊNCIA		
		NO BIMESTRE (c-b)	ATÉ BIMESTRE (c-a)	
VALOR		-2.962.374,44	-2.601.079,93	
DISCRIMINAÇÃO DA META FISCAL		VALOR CORRENTE		
META DO RESULTADO NOMINAL FIXADA NO ANEXO DE METAS FISCAIS DA LDO PARA O EXERCÍCIO DE REFERÊNCIA			625.915,03	

REGIME PREVIDENCIÁRIO

	S A L D O S		
	EM	EM	EM
	31/DEZ/2013 (a)	SET/14 a OUT/14 (b)	NOV/14 a DEZ/14 (c)
DÍVIDA FISCAL LÍQUIDA PREVIDENCIÁRIA			
DÍVIDA CONSOLIDADA PREVIDENCIÁRIA (VII)			
Passivo atuarial	0,00	0,00	0,00
Demais dívidas	0,00	0,00	0,00
DEDUÇÕES (VII)	0,00	0,00	0,00
Disponibilidade de caixa bruta	0,00	0,00	0,00
Investimentos	0,00	0,00	0,00
Demais haveres financeiros	0,00	0,00	0,00
(-) Restos a pagar processados	0,00	0,00	0,00
DÍVIDA CONSOLIDADA LÍQUIDA PREVIDENCIÁRIA (IX) = (VII - VIII)	0,00	0,00	0,00
PASSIVOS RECONHECIDOS (X)	0,00	0,00	0,00
DÍVIDA FISCAL LÍQUIDA PREVIDENCIÁRIA (XI) = (IX - X)	0,00	0,00	0,00

FONTE: SISTEMA: Aspec Informática - UNIDADE RESPONSÁVEL: Prefeitura Municipal de Lavras da Mangabeira - DATA DA EMISSÃO: 29/01/2015 - HORA DA EMISSÃO: 11:20:44

Nota - O valor do item 'II' somente será preenchido se for positivo.  
 - O valor do item 'VIII' somente será preenchido se for positivo.

GUSTAVO AUGUSTO LIMA BISNETO  
 PREFEITO MUNICIPAL

FRANCISCO CLARO FILHO  
 Responsável Controle Interno

INFOCONT ASSESSORIA E CONSULTORIA MUNI  
 ASSESSORIA CONTABIL

EDILEUDO PINTO DE MACÊDO  
 Ordenador de Despesas

RREO - ANEXO 6 (LRF, Art 53, inciso III)

R\$ 1,00

RECEITAS PRIMÁRIAS	PREVISÃO ATUALIZADA	RECEITAS REALIZADAS		
		NO BIMESTRE	ATÉ O BIMESTRE	ATÉ O BIMESTRE ANO ANTERIOR
RECEITAS PRIMÁRIAS CORRENTES (I)	46.960.043,11	9.430.449,56	48.573.876,29	44.340.737,56
Receita tributária	1.047.094,00	435.448,93	1.209.955,11	1.012.008,70
IPTU	9.094,00	36.811,75	40.336,42	40.296,71
ISS	410.000,00	132.679,98	430.892,56	367.598,04
ITBI	22.000,00	10.314,19	43.394,84	22.222,50
IRRF	496.000,00	251.009,85	642.517,35	455.403,74
Outras receitas tributárias	110.000,00	4.633,16	52.813,94	126.487,71
Receita de contribuições	46.000,00	89.104,96	455.820,78	377.569,30
Receita previdenciárias	13.000,00	0,00	0,00	0,00
Outras receitas de contribuição	33.000,00	89.104,96	455.820,78	377.569,30
Receita patrimonial líquida	7.000,00	1.115,00	6.690,00	0,00
Receita patrimonial	147.119,00	51.448,26	312.210,42	140.932,11
(-) Aplicações financeiras	140.119,00	50.333,26	305.520,42	140.932,11
Transferências correntes	45.434.949,11	8.882.895,85	46.692.797,65	42.271.251,07
Cota-parte do FPM	14.885.600,00	3.487.068,96	15.466.850,90	14.291.762,36
Cota-parte do ICMS	2.615.200,00	512.782,57	2.714.251,13	2.599.781,07
Convênios	870.000,00	356.239,53	1.897.075,25	1.819.935,60
Outras transferências correntes	27.064.149,11	4.526.804,79	26.619.620,37	23.559.772,04
Demais receitas correntes	425.000,00	21.884,82	208.612,75	679.908,49
Dívida ativa	115.000,00	4.007,97	16.360,48	4.839,41
Diversas receitas correntes	310.000,00	17.876,85	192.252,27	675.069,08
RECEITAS DE CAPITAL (II)	5.467.337,89	0,00	169.728,05	57.052,41
Operações de crédito (III)	100.000,00	0,00	0,00	0,00
Amortização de empréstimos (IV)	0,00	0,00	0,00	0,00
Alienação de bens (V)	50.000,00	0,00	0,00	0,00
Transferências de capital	5.067.337,89	0,00	169.728,05	54.346,60
Convênios	5.067.337,89	0,00	169.728,05	54.346,60
Outras receitas de capital	250.000,00	0,00	0,00	2.705,81
RECEITAS PRIMÁRIAS DE CAPITAL (VI) = (II - III - IV - V)	5.317.337,89	0,00	169.728,05	57.052,41
RECEITA PRIMÁRIA TOTAL (VII) = (I + IV)	52.277.381,00	9.430.449,56	48.743.604,34	44.397.789,97




DESPESAS PRIMÁRIAS	DESPESAS EXECUTADAS				DESPESAS EXECUTADAS		
	DOTAÇÃO ATUALIZADA	DESPESAS LIQUIDADAS		INSCRITAS EM RESTOS A PAGAR NÃO PROCESSADOS NO ANO ATUAL	DESP. LIQUIDADAS		INSCRITAS EM RESTOS A PAGAR NÃO PROCESSADOS NO ANO ANTERIOR
		NO BIMESTRE	ATÉ O BIMESTRE		ATÉ O BIMESTRE DO ANO ANTERIOR		
DESPESAS CORRENTES (VIII)	49.125.262,33	10.577.062,37	47.323.100,15	514.314,49	40.802.647,08	469.573,79	
Pessoal e encargos sociais	28.783.190,15	6.809.667,97	28.311.209,74	0,00	26.027.537,58	0,00	
Juros e encargos da dívida (IX)	0,00	0,00	0,00	0,00	0,00	0,00	
Outras despesas correntes	20.342.072,18	3.767.394,40	19.011.890,41	514.314,49	14.775.109,50	469.573,79	
DESPESAS PRIMÁRIAS CORRENTES (X) = (VIII - IX)	49.125.262,33	10.577.062,37	47.323.100,15	514.314,49	40.802.647,08	469.573,79	
DESPESAS DE CAPITAL (XI)	3.342.237,67	732.008,82	3.038.384,22	239.252,09	2.828.988,32	294.676,62	
Investimentos	3.074.641,74	697.749,66	2.770.788,29	239.252,09	2.300.935,33	293.291,22	
Inversões financeiras	0,00	0,00	0,00	0,00	0,00	1.385,40	
Concessão de empréstimos (XII)	0,00	0,00	0,00	0,00	0,00	0,00	
Aquisição de título de capital já integrasalizado(XIII)	0,00	0,00	0,00	0,00	0,00	0,00	
Demais inversões financeiras	0,00	0,00	0,00	0,00	0,00	0,00	
Amortização de dívida (XIV)	267.595,93	54.259,16	267.595,93	0,00	528.052,99	1.385,40	
DESPESAS PRIMÁRIAS DE CAPITAL (XV) = (XI - XII - XIII - XIV)	3.074.641,74	697.749,66	2.770.788,29	239.252,09	2.300.935,33	294.676,62	
Reserva de contingência (XVI)	100.000,00	0,00	0,00	0,00	0,00	0,00	
Reserva do RPPS (XVII)	0,00	0,00	0,00	0,00	0,00	0,00	
DESPESA PRIMÁRIA TOTAL (XVIII)=(X + XV + XVI + XVII)	52.299.904,07	11.274.812,03	-	50.847.455,02	-	43.867.832,82	
RESULTADO PRIMÁRIO (XIX) = (VII - XVIII)	-22.523,07	-1.844.362,47	-	-2.103.850,68	-	529.957,15	
SALDOS DE EXERCÍCIOS ANTERIORES	-	-	-	-	-	-	


DISCRIMINAÇÃO DA META FISCAL


META DE RESULTADO PRIMÁRIO FIXADA NO ANEXO DE METAS FISCAIS DA LDO PARA O EXERCÍCIO DE REFERÊNCIA	VALOR CORRENTE
-902.160,00	-902.160,00

FONTE: SISTEMA: Aspec Informática - UNIDADE RESPONSÁVEL: Prefeitura Municipal de Lavras da Mangabeira - DATA DA EMISSÃO: 11/21/2015 - HORA DA EMISSÃO: 11:21:27

RELATÓRIO RESUMIDO DA EXECUÇÃO ORÇAMENTÁRIA  
DEMONSTRATIVO DO RESULTADO PRIMÁRIO  
ORÇAMENTOS FISCAL E DA SEGURIDADE SOCIAL  
6º bimestre de 2014 (Novembro a Dezembro)

  
\_\_\_\_\_  
GUSTAVO AUGUSTO LIMA BISNETO  
PREFEITO MUNICIPAL

  
\_\_\_\_\_  
EDILEUDO PINTO DE MACEDO  
Ordenador de Despesas

  
\_\_\_\_\_  
FRANCISCO CLEÃO FILHO  
Responsável Controle Interno

PODER / ÓRGÃO	RESTOS A PAGAR PROCESSADOS				RESTOS A PAGAR NÃO PROCESSADOS					
	INSCRITOS		CANCELADOS	PAGOS	A PAGAR	INSCRITOS		CANCELADOS	PAGOS	
	EM EXERCÍCIOS ANTERIORES	EM 31 DE DEZ. EXERC. ANTERIOR				EM EXERCÍCIOS ANTERIORES	EM 31 DE DEZ. EXERC. ANTERIOR			
<b>RESTOS A PAGAR (EXCETO INTRA-ORÇAMENTARIO (I))</b>	2.036.405,46	3.345.388,93	159.304,41	3.464.967,51	1.757.522,47	405.856,33	767.970,41	991.358,82	0,00	182.467,92
Executivo	2.036.405,46	3.345.388,93	159.304,41	3.464.967,51	1.757.522,47	405.856,33	767.970,41	991.358,82	0,00	182.467,92
2012-Gabinete da Prefeitura	286.113,08	0,00	0,00	0,00	286.113,08	0,00	0,00	0,00	0,00	0,00
2012-Secretaria de Administração	25.005,21	0,00	0,00	0,00	15.848,72	9.156,49	0,00	9.156,49	0,00	0,00
2012-Secretaria de Finanças	11.722,21	0,00	0,00	0,00	11.722,21	0,00	0,00	0,00	0,00	0,00
2012-Secretaria de Obras	4.941,92	0,00	0,00	0,00	76,99	4.864,93	0,00	4.864,93	0,00	0,00
2012-Secretaria de Meio Ambiente	2.830,00	0,00	0,00	0,00	2.830,00	0,00	0,00	0,00	0,00	0,00
2012-Secretaria de Cultura, Esporte e Tu	2.040,00	0,00	0,00	0,00	2.040,00	0,00	0,00	0,00	0,00	0,00
2012-Fundo Municipal de Educação - FME	625.099,17	0,00	0,00	0,00	615.362,78	9.736,39	0,00	9.736,39	0,00	0,00
2012-Fundo de Desenv. da Educação Básica	45.491,85	0,00	0,00	0,00	16.772,25	28.719,60	0,00	28.719,60	0,00	0,00
2012-Fundo Municipal de Saúde - FMS	913.289,32	0,00	103.107,00	166.239,20	643.943,12	353.378,92	0,00	320.573,36	0,00	32.805,56
2012-Secretaria de Assistência Social	26.508,87	0,00	0,00	0,00	26.508,87	0,00	0,00	0,00	0,00	0,00
2012-Fundo Mun. de Assistência Social -	86.518,40	0,00	0,00	0,00	86.518,40	0,00	0,00	0,00	0,00	0,00
2012-Fundo da Criança e do Adolescente	2.720,43	0,00	0,00	0,00	2.720,43	0,00	0,00	0,00	0,00	0,00
2012-Secretaria do Trabalho e Cidadania	4.125,00	0,00	0,00	0,00	4.125,00	0,00	0,00	0,00	0,00	0,00
2013-Gabinete do Prefeito	0,00	197.717,40	0,00	197.717,40	0,00	0,00	166.000,00	166.000,00	0,00	0,00
2013-Secretaria de Administração	0,00	472.084,85	0,00	462.830,53	9.254,32	0,00	180.728,72	178.665,97	0,00	2.062,75
2013-Secretaria de Finanças	0,00	45.991,93	0,00	45.991,93	0,00	0,00	8.798,50	5.000,00	0,00	3.798,50
2013-Secretaria de Obras	0,00	407.723,06	0,00	407.384,06	339,00	0,00	44.223,50	41.823,50	0,00	2.400,00
2013-Secretaria de Agricultura	0,00	18.731,15	0,00	18.731,15	0,00	0,00	2.471,00	690,00	0,00	1.781,00
2013-Secretaria de Meio Ambiente	0,00	28.170,80	0,00	28.170,80	0,00	0,00	0,00	0,00	0,00	0,00
2013-Secretaria de Cultura, Esporte e Tu	0,00	64.800,70	0,00	64.800,70	0,00	0,00	2.400,00	2.400,00	0,00	0,00
2013-Secretaria de Educação	0,00	150.663,78	0,00	134.745,01	15.918,77	0,00	83.237,85	71.237,49	0,00	12.000,36
2013-Fundo Municipal de Educação - FME	0,00	303.488,14	0,00	303.488,14	0,00	0,00	175.659,55	104.081,70	0,00	71.577,85
2013-Fundo de desenv. da Educação Básica	0,00	813.774,19	0,00	812.304,62	1.469,57	0,00	0,00	0,00	0,00	0,00
2013-Secretaria de Saúde	0,00	328.791,13	0,00	322.396,97	6.394,16	0,00	33.209,29	19.971,48	0,00	13.237,81
2013-Fundo Municipal de Saúde - FMS	0,00	344.430,67	0,00	335.125,37	9.305,30	0,00	35.304,21	10.817,91	0,00	24.486,30
2013-Secretaria de Assistência Social	0,00	91.067,55	3.300,00	87.508,05	259,50	0,00	28.058,98	15.700,00	0,00	12.358,98
2013-Fundo Mun. de Assistência Social -	0,00	67.649,21	420,00	67.229,21	0,00	0,00	6.528,81	1.920,00	0,00	4.608,81

RELATÓRIO RESUMIDO DA EXECUÇÃO ORÇAMENTÁRIA  
 DEMONSTRATIVO DOS RESTOS A PAGAR  
 POR PODER E ÓRGÃO

	ORÇAMENTOS FISCAL E DA SEGURIDADE SOCIAL						0,00	0,00	0,00	0,00	0,00	0,00
	6º bimestre de 2014 (Novembro a Dezembro)											
2013-Fundo da Criança e do Adolescente	0,00	4.224,37	0,00	4.224,37	0,00	0,00	0,00	0,00	0,00	0,00	0,00	0,00
2013-Secretaria do Trabalho e Cidadania	0,00	3.520,00	0,00	3.520,00	0,00	0,00	0,00	0,00	0,00	0,00	0,00	0,00
2013-Secretaria de Relações Institucionais	0,00	2.560,00	0,00	2.560,00	0,00	0,00	0,00	0,00	0,00	0,00	0,00	0,00
Legislativo	0,00	0,00	0,00	0,00	0,00	0,00	0,00	0,00	0,00	0,00	0,00	0,00
Judiciário	0,00	0,00	0,00	0,00	0,00	0,00	0,00	0,00	0,00	0,00	0,00	0,00
Ministério Público	0,00	0,00	0,00	0,00	0,00	0,00	0,00	0,00	0,00	0,00	0,00	0,00
RESTOS A PAGAR (INTRA-ORÇAMENTÁRIO (II))	0,00	0,00	0,00	0,00	0,00	0,00	0,00	0,00	0,00	0,00	0,00	0,00
<b>TOTAL (III)=(I)+(II)</b>	<b>2.036.405,46</b>	<b>3.345.388,93</b>	<b>159.304,41</b>	<b>3.464.967,51</b>	<b>1.757.522,47</b>	<b>405.856,33</b>	<b>767.970,41</b>	<b>991.358,82</b>	<b>0,00</b>	<b>0,00</b>	<b>0,00</b>	<b>182.467,92</b>

FONTE: SISTEMA: Aspec Informática - UNIDADE RESPONSÁVEL: Prefeitura Municipal de Lavras da Mangabeira - DATA DA EMISSÃO:29/01/2015 - HORA DA EMISSÃO:11:24:03

NOTAS: - Os movimentos de 'liquidação de restos a pagar', 'anulação de liquidação de restos a pagar', 'anulação de pagamento' e 'reinscrição' não possuem colunas específicas neste modelo do STN, tendo sido alocados na coluna mais semelhante.

- Mesmo que o balanço de 2014 esteja encerrado, neste relatório não constam os restos a pagar inscritos em 2014

GUSTAVO AUGUSTO LIMA-BISNETO  
 PREFEITO MUNICIPAL

INFOCONT ASSESSORIA E CONSULTORIA MUNI  
 ASSESSORIA CONTÁBIL

EDILEUDO BINTO DE MACÊDO  
 Ordenador de Despesas

FRANCISCO CLARO FILHO  
 Responsável Controle Interno

PREO - ANEXO VIII (Lei 9.394/1996, Art.72)

R\$ 1,00

RECEITAS DO ENSINO

RECEITA RESULTANTE DE IMPOSTOS	PREVISÃO INICIAL	PREVISÃO ATUALIZADA (a)	RECEITAS REALIZADAS		(c) = (b/a)x100 %
			NO BIMESTRE	ATÉ O BIMESTRE (b)	
<b>1 - RECEITAS DE IMPOSTOS</b>	942.094,00	942.094,00	434.423,92	1.169.230,63	124,11
1.1 - Receita resultante do imposto sobre a Propriedade Predial e Territorial Urbana - IPTU	14.094,00	14.094,00	40.419,90	52.425,88	371,97
1.1.1 - IPTU	9.094,00	9.094,00	36.811,75	40.336,42	443,55
1.1.2 - Multa, juros de mora e outros encargos do IPTU	0,00	0,00	0,00	0,00	0,00
1.1.3 - Dívida ativa do IPTU	5.000,00	5.000,00	3.608,15	12.089,46	241,79
1.1.4 - Multa, juros de mora, atualização monetária e outros encargos da dívida ativa do IPTU	0,00	0,00	0,00	0,00	0,00
1.1.5 - Deduções da receita do IPTU	0,00	0,00	0,00	0,00	0,00
1.2 - Receita resultante do imposto sobre transmissão 'inter vivos' - ITBI	22.000,00	22.000,00	10.314,19	43.394,84	197,25
1.2.1 - ITBI	22.000,00	22.000,00	10.314,19	43.394,84	197,25
1.2.2 - Multa, juros de mora e outros encargos do ITBI	0,00	0,00	0,00	0,00	0,00
1.2.3 - Dívida ativa do ITBI	0,00	0,00	0,00	0,00	0,00
1.2.4 - Multa, juros de mora, atualização monetária e outros encargos da dívida ativa do ITBI	0,00	0,00	0,00	0,00	0,00
1.2.5 - Deduções da receita do ITBI	0,00	0,00	0,00	0,00	0,00
1.3 - Receita resultante do imposto sobre serviços de qualquer natureza - ISS	410.000,00	410.000,00	132.679,98	430.892,56	105,10
1.3.1 - ISS	410.000,00	410.000,00	132.679,98	430.892,56	105,10
1.3.2 - Multa, juros de mora e outros encargos do ISS	0,00	0,00	0,00	0,00	0,00
1.3.3 - Dívida ativa do ISS	0,00	0,00	0,00	0,00	0,00
1.3.4 - Multa, juros de mora, atualização monetária e outros encargos da dívida ativa do ISS	0,00	0,00	0,00	0,00	0,00
1.3.5 - Deduções da receita do ISS	0,00	0,00	0,00	0,00	0,00
1.4 - Receita resultante do imposto de renda retido na fonte - IRRF	496.000,00	496.000,00	251.009,85	642.517,35	129,54
1.4.1 - IRRF	496.000,00	496.000,00	251.009,85	642.517,35	129,54
1.4.2 - Multa, juros de mora e outros encargos do IRRF	0,00	0,00	0,00	0,00	0,00
1.4.3 - Dívida ativa do IRRF	0,00	0,00	0,00	0,00	0,00
1.4.4 - Multa, juros de mora, atualização monetária e outros encargos da dívida ativa do IRRF	0,00	0,00	0,00	0,00	0,00
1.4.5 - Deduções da receita do IRRF	0,00	0,00	0,00	0,00	0,00

	PREVISÃO INICIAL	PREVISÃO ATUALIZADA (a)	RECEITAS REALIZADAS		(c) = (b/a)x100
			NO BIMESTRE	ATÉ O BIMESTRE (b)	
1.5 - Receita resultante do imposto territorial rural - ITR	0,00	0,00	0,00	0,00	0,00
1.5.1 - ITR	0,00	0,00	0,00	0,00	0,00
1.5.2 - Multa, juros de mora e outros encargos do ITR	0,00	0,00	0,00	0,00	0,00
1.5.3 - Dívida ativa do ITR	0,00	0,00	0,00	0,00	0,00
1.5.4 - Multa, juros de mora, atualização monetária e outros encargos da dívida ativa do ITR	0,00	0,00	0,00	0,00	0,00
1.5.5 - Deduções da receita do ITR	0,00	0,00	0,00	0,00	0,00
2 - RECEITA DE TRANSFERÊNCIAS CONSTITUCIONAIS E LEGAIS	22.304.000,00	22.304.000,00	4.822.489,89	22.895.114,85	102,65
2.1 - Cota parte do FPM	18.607.000,00	18.607.000,00	4.155.711,45	19.130.438,59	102,81
2.1.1 - Parcela referente à CF, art. 159, I, alínea b	18.607.000,00	18.607.000,00	4.155.711,45	19.130.438,59	102,81
2.1.2 - Parcela referente à CF, art. 159, I, alínea d	0,00	0,00	0,00	0,00	0,00
2.2 - Cota parte do ICMS	3.269.000,00	3.269.000,00	640.978,20	3.392.813,83	103,79
2.3 - ICMS - desoneração - L.C. 87/1996	14.000,00	14.000,00	2.958,66	11.834,64	84,53
2.4 - Cota parte IPI - Exportação	12.000,00	12.000,00	2.214,92	11.336,81	94,47
2.5 - Cota parte ITR	2.000,00	2.000,00	6.445,10	12.844,16	642,21
2.6 - Cota parte IPVA	400.000,00	400.000,00	14.181,56	335.846,82	83,96
2.7 - Cota parte IOF-ouro	0,00	0,00	0,00	0,00	0,00
3 - TOTAL DA RECEITA DE IMPOSTOS (1 + 2)	23.246.094,00	23.246.094,00	5.256.913,81	24.064.345,48	103,52
4 - RECEITAS DE APLICAÇÃO FINANCEIRA DE OUTROS RECURSOS DE IMPOSTOS VINCULADOS AO ENSINO	0,00	0,00	0,00	0,00	0,00
5 - RECEITAS DE TRANSFERÊNCIAS DO FNDE	1.612.529,00	1.612.529,00	377.747,79	1.795.191,73	111,33
5.1 - Transferências do salário-educação	584.000,00	584.000,00	160.371,03	676.360,03	115,82
5.2 - Outras transferências do FNDE	1.028.529,00	1.028.529,00	217.354,62	1.105.462,42	107,48
5.3 - Aplicação financeira dos recursos do FNDE	0,00	0,00	5.022,14	13.369,28	0,00
6 - RECEITAS DE TRANSFERÊNCIAS DE CONVÊNIOS	700.000,00	700.000,00	0,00	379.696,76	54,24
6.1 - Transferências de convênios	700.000,00	700.000,00	0,00	379.696,76	54,24
6.2 - Aplicação financeira dos recursos de convênios	0,00	0,00	0,00	0,00	0,00
7 - RECEITA DE OPERAÇÕES DE CRÉDITO	0,00	0,00	0,00	0,00	0,00
8 - OUTRAS RECEITAS PARA FINANCIAMENTO DO ENSINO	0,00	0,00	0,00	1.797,45	0,00
9 - TOTAL DAS RECEITAS ADICIONAIS PARA FINANCIAMENTO DO ENSINO (4+5+6+7+8)	2.312.529,00	2.312.529,00	377.747,79	2.176.605,94	94,13

FUNDEB

RECEITAS DO FUNDEB	PREVISÃO INICIAL	PREVISÃO ATUALIZADA (a)	RECEITAS REALIZADAS		
			NO BIMESTRE	ATÉ O BIMESTRE (b)	(c) = (b/a) x 100 %
10 - RECEITAS DESTINADAS AO FUNDEB	4.460.800,00	4.460.800,00	801.998,12	4.416.522,60	99,01
10.1 - Cota-parte FPM destinado ao Fundeb (20% de 2.1.1)	3.721.400,00	3.721.400,00	668.642,49	3.663.587,69	98,45
10.2 - Cota-parte ICMS destinado ao Fundeb (20% de 2.2)	633.800,00	633.800,00	128.195,63	678.562,70	103,79
10.3 - Cota-parte ICMS-desonerção destinado ao Fundeb (20% de 2.3)	2.800,00	2.800,00	591,72	2.366,88	84,53
10.4 - Cota-parte IPI destinado ao Fundeb (20% de 2.4)	2.400,00	2.400,00	442,98	2.267,33	94,47
10.5 - Cota-parte ITR destinado ao Fundeb (20% de (1.3 + 2.5))	400,00	400,00	1.289,00	2.568,71	642,18
10.5 - Cota-parte IPVA destinado ao Fundeb (20% de 2.6)	80.000,00	80.000,00	2.836,30	67.169,29	83,96
11 - RECEITAS RECEBIDAS DO FUNDEB	12.995.893,00	12.995.893,00	2.589.475,16	15.457.497,84	118,94
11.1 - Transferência de recursos do Fundeb	9.668.945,00	9.668.945,00	2.119.593,41	11.905.300,84	123,13
11.2 - Complementação da União ao Fundeb	3.326.948,00	3.326.948,00	462.584,72	3.491.248,86	104,94
11.3 - Receita de aplicação financeira dos recursos do Fundeb	0,00	0,00	7.297,03	60.948,14	0,00
12 - RESULTADO LÍQUIDO DAS TRANSFERÊNCIAS DO FUNDEB (11.1 - 10)	5.208.145,00	5.208.145,00	1.317.595,29	7.488.778,24	143,79

[SE RESULTADO LÍQUIDO DA TRANSFERÊNCIA (11)>0] = ACRÉSCIMO RESULTANTE DAS TRANSFERÊNCIAS DO FUNDEB

[SE RESULTADO LÍQUIDO DA TRANSFERÊNCIA (11)<0] = DECRÉSCIMO RESULTANTE DAS TRANSFERÊNCIAS DO FUNDEB

DESPESAS DO FUNDEB	DOTAÇÃO INICIAL	DOTAÇÃO ATUALIZADA (d)	DESPESAS LIQUIDADAS		INSCRITAS EM RESTOS A PAGAR NÃO PROCESSADOS (f)	(g) = ((e+f)/d) x 100 %
			NO BIMESTRE	ATÉ O BIMESTRE (e)		
13-PAGAMENTO DOS PROFISSIONAIS DO MAGISTÉRIO	8.211.294,76	10.348.677,51	2.232.288,33	10.250.441,44	0,00	99,05
13.1 - Com educação infantil	1.651.340,50	591.012,88	123.631,53	503.877,38	0,00	85,26
13.2 - Com educação fundamental	6.559.954,26	9.757.664,63	2.108.656,80	9.746.564,06	0,00	99,89
14-OUTRAS DESPESAS	4.854.169,24	5.798.647,00	1.163.445,90	5.704.426,60	21.721,10	98,75
14.1 - Com educação infantil	1.258.659,50	450.472,79	1.766,56	384.057,71	0,00	85,26
14.2 - Com educação fundamental	3.595.509,74	5.348.174,21	1.161.679,34	5.320.368,89	21.721,10	99,89
15 - Total de despesas do Fundeb	13.065.464,00	16.147.324,51	3.395.734,73	15.976.589,14		98,94

DEDUÇÕES PARA FINS DO FUNDEB PARA PAGAMENTO DOS PROFISSIONAIS DO MAGISTÉRIO

VALOR

	VALOR	RECEITAS COM AÇÕES TÍPICAS DE MDE		DESPESAS COM AÇÕES TÍPICAS DE MDE		%
		PREVISÃO INICIAL	PREVISÃO ATUALIZADA (a)	NO BIMESTRE	ATÉ O BIMESTRE (e)	
16- Restos a pagar inscritos no exercício sem disponibilidade financeira de recursos do Fundeb	251.815,98					85,42
17- Despesas custeadas com o 'superavit' financeiro do exercício anterior, do Fundeb	0,00					85,76
18- Total de deduções consideradas para fins do Limite do Fundeb (16+17)	251.815,98					87,34
19- Mínimo de 60% do Fundeb na remuneração do magistério com educação infantil e ensino fundamental ((13-18)/11 x 100)%	64,68					100,00
CONTROLE DA UTILIZAÇÃO DE RECURSOS NO EXERCÍCIO SUBSEQUENTE						
20- Recursos recebidos do fundeb em exercício anterior que não foram utilizados	0,00					99,89
21- Despesas custeadas com o saldo do item 20 até o bimestre atual	0,00					100,53
MANUTENÇÃO E DESENVOLVIMENTO DO ENSINO - DESPESAS CUSTEADAS COM A RECEITA RESULTANTE DE IMPOSTOS E RECURSOS DO FUNDEB						
		5.811.523,50	5.811.523,50	1.314.228,45	6.016.086,37	103,52
RECEITAS COM AÇÕES TÍPICAS DE MDE						
22- Impostos e transferências destinadas à MDE (25% de 3)		5.811.523,50	5.811.523,50	1.314.228,45	6.016.086,37	103,52
DESPESAS COM AÇÕES TÍPICAS DE MDE						
23- Educação infantil		1.127.139,67	160.962,09	951.229,09	11.520,00	85,42
23.1 - Despesas custeadas com recursos do Fundeb		1.041.481,67	125.398,09	887.935,09	0,00	85,76
23.2 - Despesas custeadas com outros recursos de impostos		85.658,00	35.564,00	63.294,00	11.520,00	87,34
24- Ensino fundamental		18.488.985,84	4.162.612,31	18.437.662,47	52.136,71	100,00
24.1 - Despesas custeadas com recursos do Fundeb		15.105.838,84	3.270.336,14	15.066.932,95	21.721,10	99,89
24.2 - Despesas custeadas com outros recursos de impostos		3.383.147,00	892.276,17	3.370.729,52	30.415,61	100,53
25- Ensino médio		20.000,00	0,00	0,00	0,00	0,00
26- Ensino superior		53.750,00	0,00	0,00	0,00	0,00
27- Ensino profissional não integrado ao ensino regular		15.000,00	0,00	0,00	0,00	0,00
28- Outras		0,00	0,00	0,00	0,00	0,00



29 - Total de despesas com ações típicas de MDE	16.531.922,69	19.616.125,51	4.323.574,40	19.452.548,27	99,17
DEDUÇÕES CONSIDERADAS PARA FINS DO LIMITE CONSTITUCIONAL DO MDE					
30-Resultado líquido das transferências do Fundeb				7.488.778,24	
31-Despesas custeadas com a complementação do Fundeb no exercício				3.491.248,86	
32-Receita de aplicação financeira dos recursos do Fundeb até o bimestre				60.948,14	
33-Despesas custeadas com superavit financeiro do exercício anterior do Fundeb				0,00	
34-Despesas custeadas com o "superavit" financeiro do exercício anterior, de outros recursos de impostos				0,00	
35-Restos a pagar inscritos no exercício sem disponibilidade financeira				1.329.418,63	
36-Cancelamento no exercício de restos a pagar inscritos com dispon. de recursos de impostos vinculados ao ensino				0,00	
37-Total das deduções para fins do limite constitucional				12.370.393,87	
38-Total das despesas para fins de limite ((23 + 24) - 37)				7.082.154,40	
39-Mínimo de 25% das receitas resultantes de impostos em MDE (38/3 x 100)%					29,43
OUTRAS INFORMAÇÕES PARA CONTROLE					
40 - Despesas custeadas com a aplicação financeira de outros recursos impostos vinculados ao ensino	0,00	0,00	0,00	0,00	0,00
41 - Despesas custeadas com a contribuição social do salário-educação	676.360,03	676.360,03	100.038,59	676.360,03	100,00
42 - Despesas custeadas com operações de crédito	0,00	0,00	0,00	0,00	0,00
43 - Despesas custeadas com outras receitas para financiamento do ensino	256.814,28	256.814,28	37.984,71	256.814,28	100,00
44 - Total de outras despesas custeadas com receitas adicionais para financiamento do ensino (40+41+42+43)	933.174,31	933.174,31	138.023,30	933.174,31	100,00
45 - Total geral de despesas com MDE (29+44)	17.465.097,00	20.549.299,82	4.461.597,70	20.385.722,58	99,20

RESTOS A PAGAR INSCRITOS COM DISPONIBILIDADE FINANCEIRA DE RECURSOS DE IMPOSTOS VINCULADOS AO ENSINO

A PAGAR ATÉ O BIMESTRE

CANCELADAS ATÉ (g)

46 - Restos a pagar de despesas com MDE 2.013,35 | 0,00 |

FLUXO FINANCEIRO DOS RECURSOS			
	FUNDEB (h)	FUNDEF	
38-SALDO FINANCEIRO DO FUNDEB EM 31 DE DEZEMBRO DO EXERCÍCIO ANTERIOR			
38.1-(+) INGRESSO DE RECURSOS DO FUNDEB ATÉ O BIMESTRE	47.439,81		0,00
38.2-(-) PAGAMENTOS EFETUADOS ATÉ O BIMESTRE	15.396.549,70		0,00
38.3-(+) RECEITA DE APLICAÇÃO FINANCEIRA DOS RECURSOS DO FUNDEB ATÉ O BIMESTRE	14.835.627,85		0,00
39-(=) SALDO FINANCEIRO DO FUNDEB NO EXERCÍCIO ATUAL	60.948,14		0,00
	669.309,80		0,00

FONTE: SISTEMA: Aspec Informática - UNIDADE RESPONSÁVEL: Prefeitura Municipal de Lavras da Mangabeira - DATA DA EMISSÃO:29/01/2015 - HORA DA EMISSÃO:11:25:43

Notas: - O item 35 exibirá, nos bimestres anteriores a dezembro, o 'valor liquidado e a pagar' sem disponibilidade financeira, para que já se tenha uma 'prévia' do valor que será deduzido em dezembro. Isto permite que se tenha conhecimento antecipado de deduções que so seriam exibidas em dezembro.

GUSTAVO AUGUSTO LIMA BISNETO  
 PREFEITO MUNICIPAL

INFOCONT ASSESSORIA E CONSULTORIA MUNI  
 ASSESSORIA CONTÁBIL

EDILEUDO PINTO DE MACÊDO  
 Ordenador de Despesas

FRANCISCO CLARO FILHO  
 Responsável Controle Interno

RREO - ANEXO XII(LC 141/2012, art.35)

R\$ 1,00

RECEITAS	PREVISÃO INICIAL	PREVISÃO ATUALIZADA (a)	RECEITAS REALIZADAS	
			ATÉ O BIMESTRE (b)	% (c) = (b/a)x100
<b>RECEITAS DE IMPOSTOS LÍQUIDA (I)</b>	942.094,00	942.094,00	1.169.230,63	124,11
Imposto Predial e Territorial Urbano - IPTU	9.094,00	9.094,00	40.336,42	443,55
Imposto sobre Transmissão de Bens Intervivos - ITBI	22.000,00	22.000,00	43.394,84	197,25
Imposto sobre Serviços de Qualquer Natureza - ISS	410.000,00	410.000,00	430.892,56	105,10
Imposto de Renda Retido na Fonte - IRRF	496.000,00	496.000,00	642.517,35	129,54
Imposto Territorial Rural - ITR	0,00	0,00	0,00	0,00
Multas, juros de mora e outros encargos de impostos	0,00	0,00	0,00	0,00
Dívida ativa de impostos	5.000,00	5.000,00	12.089,46	241,79
Multas, juros de mora, atualização monetária e outros encargos da dívida ativa de impostos	0,00	0,00	0,00	0,00
<b>RECEITAS DE TRANSFERÊNCIAS CONSTITUCIONAIS E LEGAIS (II)</b>	22.304.000,00	22.304.000,00	22.895.114,85	102,65
Cota Parte FPM	18.607.000,00	18.607.000,00	19.130.438,59	102,81
Cota Parte ITR	2.000,00	2.000,00	12.844,16	642,21
Cota Parte IPVA	400.000,00	400.000,00	335.846,82	83,96
Cota Parte ICMS	3.269.000,00	3.269.000,00	3.392.813,83	103,79
Cota Parte IPI - Exportação	12.000,00	12.000,00	11.336,81	94,47
Compensações Financeiras Provenientes de Impostos e Transferências constitucionais	14.000,00	14.000,00	11.834,64	84,53
Desoneração ICMS	14.000,00	14.000,00	11.834,64	84,53
Outras	0,00	0,00	0,00	0,00
<b>TOTAL DE RECEITAS PARA PURAÇÃO DA APLICAÇÃO EM AÇÕES E SERVIÇOS PÚBLICOS DE SAÚDE (III) = I+II</b>	<b>23.246.094,00</b>	<b>23.246.094,00</b>	<b>24.064.345,48</b>	<b>103,52</b>

RECEITAS ADICIONAIS PARA FINANCIAMENTO DA SAÚDE	PREVISÃO INICIAL	PREVISÃO ATUALIZADA (a)	RECEITAS REALIZADAS	
			ATÉ O BIMESTRE (b)	% (c) = (b/a)x100
<b>TRANSFERÊNCIAS DE RECURSOS DO SISTEMA ÚNICO DE SAÚDE - SUS (II)</b>	10.057.563,11	10.057.563,11	8.235.597,64	81,88
Da União para o município	8.691.563,11	8.691.563,11	6.944.020,27	79,89
Do estado para o município	1.361.000,00	1.361.000,00	1.291.577,37	94,90
Provenientes de outros Municípios	0,00	0,00	0,00	0,00
Outras receitas do SUS	5.000,00	5.000,00	0,00	0,00
<b>RECEITAS DE OPERAÇÕES DE CRÉDITO VINCULADAS À SAÚDE</b>	<b>0,00</b>	<b>0,00</b>	<b>0,00</b>	<b>0,00</b>

OUTRAS RECEITAS ORÇAMENTÁRIAS	41.567.842,89	41.567.842,89	39.644.296,49	95,37	
TOTAL DE RECEITAS ADICIONAIS PARA FINANCIAMENTO DA SAÚDE	52.567.500,00	52.567.500,00	49.049.124,76	93,31	
<b>DESPESAS COM SAÚDE (por grupo de natureza de despesa)</b>	<b>DOTAÇÃO INICIAL</b>	<b>DOTAÇÃO ATUALIZADA (c)</b>	<b>DESP. LIQUID. ATÉ O BIMESTRE (d)</b>	<b>INSCRITAS EM RESTOS A PAGAR NÃO PROCESSADOS (e)</b>	<b>% ((f)/(d+e)/c)x100</b>
DESPESAS CORRENTES	12.571.302,08	13.448.338,28	13.175.086,18	226.581,72	99,65
Pessoal e encargos sociais	5.632.831,67	6.656.753,47	6.641.796,33	0,00	99,78
Juros e encargos da dívida	0,00	0,00	0,00	0,00	0,00
Outras despesas correntes	6.938.470,41	6.791.584,81	6.533.289,85	226.581,72	99,53
DESPESAS DE CAPITAL	1.737.725,23	1.021.113,17	817.999,19	199.000,00	99,60
Investimentos	1.727.725,23	1.021.113,17	817.999,19	199.000,00	99,60
Inversões financeiras	0,00	0,00	0,00	0,00	0,00
Amortização de dívidas	30.000,00	0,00	0,00	0,00	0,00
TOTAL DE DESPESAS (IV)	14.329.027,31	14.469.451,45	14.418.667,09	14.418.667,09	99,65
<b>DESPESAS PRÓPRIAS COM AÇÕES E SERVIÇOS PÚBLICOS DE SAÚDE</b>	<b>DOTAÇÃO INICIAL</b>	<b>DOTAÇÃO ATUALIZADA</b>	<b>DESP. LIQUID. ATÉ O BIMESTRE (d)</b>	<b>INSCRITAS EM RESTOS A PAGAR NÃO PROCESSADOS (e)</b>	<b>% ((d+e)/(total d+ total e)) x 100</b>
DESPESAS COM SAÚDE (V) = (IV)	14.329.027,31	14.469.451,45	13.993.085,37	425.581,72	100,00
(-) DESPESAS COM INATIVOS E PENSIONISTAS	9.214,00	0,00	0,00	0,00	0,00
(-) DESPESAS CUSTEADAS COM OUTROS RECURSOS DESTINADOS À SAÚDE	8.235.597,64	8.235.597,64	8.235.597,64	0,00	57,12
Recursos de transferências do sistema único de saúde - SUS	8.235.597,64	8.235.597,64	8.235.597,64	0,00	57,12
Recursos de operações de crédito	0,00	0,00	0,00	0,00	0,00
Outros recursos	0,00	0,00	0,00	0,00	0,00
(-) RESTOS A PAGAR INSCRITOS NO EXERCÍCIO SEM DISPONIBILIDADE FINANCEIRA DE RECURSOS PRÓPRIOS VINCULADOS	0,00	0,00	0,00	0,00	0,00
TOTAL DE DESPESAS PRÓPRIAS COM AÇÕES E SERVIÇOS PÚBLICOS DE SAÚDE (VI)	6.084.215,67	6.233.853,81	6.233.853,81	6.183.069,45	42,88

CONTROLE DE RESTOS A PAGAR VINCULADOS À SAÚDE

RESTOS A PAGAR INSCRITOS COM DISPONIBILIDADE FINANCEIRA DE RECURSO PRÓPRIO VINCULADO


INSCRITOS EM EXERCÍCIOS ANTERIORES	INSCRITOS EM EXERC. ANTERIORES	CANCELADO NO EXERC. ATUAL (h)
RESTOS A PAGAR DE DESPESAS PRÓPRIAS COM AÇÕES E SERVIÇOS PÚBLICOS DE SAÚDE (VII)	1.657.040,79	0,00

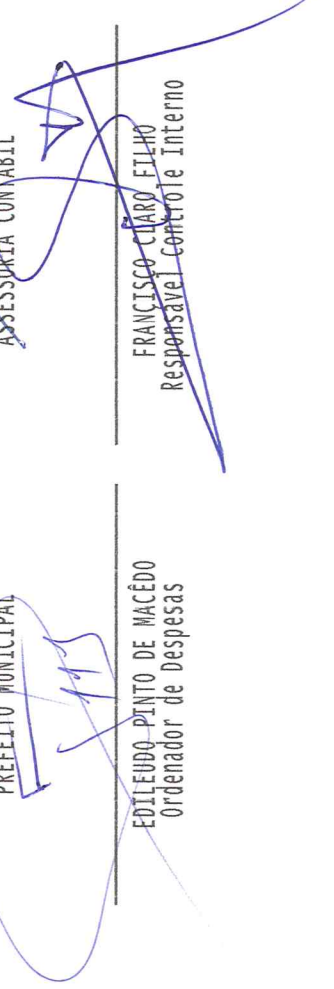
PARTICIPAÇÃO DAS DESPESAS COM AÇÕES E SERVIÇOS PÚBLICOS DE SAÚDE NA RECEITA DE IMPOSTOS LÍQUIDA E TRANSFERÊNCIAS CONSTITUCIONAIS E LEGAIS - LIMITE CONSTITUCIONAL (%)  $((VI-VII(h))/(III)) * 100$  | 25,69


DESPESAS COM SAÚDE (por subfunção)	DOTAÇÃO INICIAL	DOTAÇÃO ATUALIZADA	DESP. LIQUID. ATÉ O BIMESTRE (i)	INSCRITAS EM RESTOS A PAGAR NÃO PROCESSADOS (j)	$\frac{\%}{((i+j)/(total\ i + total\ j)) \times 100}$
Atenção básica	6.490.599,00	3.630.882,76	3.425.864,97	199.160,00	25,14
Assistência hospitalar e ambulatorial	3.609.495,08	3.755.242,78	3.580.867,05	158.371,82	25,93
Suporte profilático e terapêutico	146.400,00	0,00	0,00	0,00	0,00
Vigilância sanitária	127.128,23	939.475,41	937.223,20	0,00	6,50
Vigilância epidemiológica	0,00	0,00	0,00	0,00	0,00
Alimentação e nutrição	0,00	0,00	0,00	0,00	0,00
Outras subfunções	3.955.405,00	6.143.850,50	6.049.130,15	68.049,90	42,43

TOTAL DE DESPESAS | 14.329.027,31 | 14.469.451,45 | 14.418.667,09 | 100,00

FONTE: SISTEMA: Aspec Informática - UNIDADE RESPONSÁVEL: Prefeitura Municipal de Lavras da Mangabeira - DATA DA EMISSÃO: 29/01/2015 - HORA DA EMISSÃO: 11:26:55

  
 GUSTAVO AUGUSTO LIMA BISNETO  
 PREFEITO MUNICIPAL

  
 EDILEUDO PINTO DE MACÊDO  
 Ordenador de Despesas

  
 FRANCISCO CLARO FILHO  
 Responsável Controle Interno

INFOCONT ASSESSORIA E CONSULTORIA MUNI  
 ASSESSORIA CONTABIL

RREO - ANEXO 13 (Lei no. 11.079 de 30.12.2004, arts 22,25 e 28 )

R\$ 1,00

ESPECIFICAÇÃO	SALDO TOTAL EM 31 DE DEZEMBRO DO EXERCÍCIO ANTERIOR (a)	REGISTROS EFETUADOS EM EXERCÍCIO ATUAL		SALDO TOTAL (c)=(a+b)
		No bimestre	Até o bimestre (b)	
<b>TOTAL DE ATIVOS</b>				
Direitos futuros				
Ativos contabilizados na SPE				
Contrapartida para provisões de PPP				
<b>TOTAL DE PASSIVOS(I)</b>				
Obrigações não relacionadas a serviços				
Contrapartida para ativos da SPE				
Provisões de PPP				
<b>GARANTIAS DE PPP (II)</b>				
<b>SALDO LÍQUIDO DE PASSIVOS DE PPP (III) = ( I-II )</b>				
<b>PASSIVOS CONTINGENTES</b>				
Contraprestações futuras				
Riscos não provisionados				
Outros passivos contingentes				
<b>ATIVOS CONTINGENTES</b>				
Serviços futuros				
Outros ativos contingentes				

DESPESAS DE PPP	EXERCÍCIO ANTERIOR	EXERCÍCIO CORRENTE (EC)	<EC + 1>	<EC + 2>	<EC + 3>	<EC + 4>	<EC + 5>	<EC + 6>	<EC + 7>	<EC + 8>	<EC + 9>
Do ente federado											
Das estatais não-dependentes											
TOTAL DAS DESPESAS											
RECEITA CORRENTE LÍQUIDA(RCL)											
TOTAL DAS DESPESAS / RCL (%)											

Nota:

FONTE: SISTEMA: Aspec Informática - UNIDADE RESPONSÁVEL: Prefeitura Municipal de Lavras da Mangabeira - DATA DA EMISSÃO: 29/01/2015 - HORA DA EMISSÃO: 11:27:53

GUSTAVO AUGUSTO LIMA BISNETO  
 PREFEITO MUNICIPAL

INFOCONT ASSESSORIA E CONSULTORIA MUNI  
 ASSESSORIA CONTÁBIL

EDILEUDO PINTO DE MACEDO  
 Ordenador de Despesas

FRANCISCO CARO FILHO  
 Responsável Controle Interno

LRF, Art 48, Anexo XIV

R\$ 1,00

BALANÇO ORÇAMENTÁRIO		No Bimestre	Até o Bimestre
<b>RECEITAS</b>			
Previsão Inicial da Receita	-	52.567.500,00	
Previsão Atualizada da Receita	-	52.567.500,00	
Receitas Realizadas	9.480.782,82	49.049.174,76	
Deficit Orçamentário	-	2.065.926,19	
Saldos de Exercícios Anteriores (Utilizados para créditos Adicionais)	-	0,00	
<b>DESPESAS</b>			
Dotação inicial	-	52.567.500,00	
Créditos Adicionais	-	0,00	
Dotação Atualizada	-	52.567.500,00	
Despesas Empenhadas	8.098.985,33	51.115.050,95	
Despesas Executadas	11.329.071,19	51.115.050,95	
Liquidadas	11.329.071,19	50.361.484,37	
Inscritas em restos a pagar não processados	-	733.566,58	
Superavit Orçamentário	-	0,00	
<b>DESPESAS POR FUNÇÃO/SUBFUNÇÃO</b>			
Despesas Empenhadas	8.098.985,33	51.115.050,95	
Despesas Executadas	11.329.071,19	51.115.050,95	
Liquidadas	11.329.071,19	50.361.484,37	
Inscritas em restos a pagar não processados	-	733.566,58	
<b>RECEITA CORRENTE LÍQUIDA - RCL</b>		<b>Até o Bimestre</b>	
Receita Corrente Líquida		48.879.396,71	
<b>RECEITAS E DESPESAS DOS REGIMES DE PREVIDÊNCIA</b>		<b>Até o Bimestre</b>	
Regime Próprio de Previdência Social dos Servidores Públicos			
Receitas Previdenciárias Realizadas (IV)	0,00	0,00	
Despesas Previdenciárias Executadas (V)	0,00	0,00	
Liquidadas	0,00	0,00	
Inscritas em restos a pagar não liquidados (VI)=(IV - V)	-	0,00	
Resultado Previdenciário		0,00	



RESULTADOS NOMINAIS E PRIMÁRIO			
	Meta fixada no AMF da LDO (a)	Resultado apurado até o bimestre (b)	% em relação à meta (b/a)
Resultado Nominal	625.915,03	-2.601.079,93	-415,56 %
Resultado Primário	-902.160,00	-2.103.850,68	233,20 %

RESTOS A PAGAR POR PODER E MINISTÉRIO PÚBLICO				
	Inscrição	Cancelamento Até o Bimestre	Pagamento Até o Bimestre	Saldo a Pagar
<b>RESTOS A PAGAR PROCESSADOS</b>				
Poder Executivo	5.381.794,39	159.304,41	3.464.967,51	1.757.522,47
Poder Legislativo	0,00	0,00	0,00	0,00
Poder Judiciário	0,00	0,00	0,00	0,00
Ministério Público	0,00	0,00	0,00	0,00
<b>RESTOS A PAGAR NÃO PROCESSADOS</b>				
Poder Executivo	1.173.826,74	991.358,82	0,00	182.467,92
Poder Legislativo	0,00	0,00	0,00	0,00
Poder Judiciário	0,00	0,00	0,00	0,00
Ministério Público	0,00	0,00	0,00	0,00
<b>TOTAL</b>	<b>6.555.621,13</b>	<b>1.150.663,23</b>	<b>3.464.967,51</b>	<b>1.939.990,39</b>

DESPESAS COM AÇÕES TÍPICAS DE MANUTENÇÃO E DESENVOLVIMENTO DO ENSINO	Valor Apurado Até o Bimestre	Limites Constitucionais Anuais	
		% Mínimo a Aplicar no Exercício	% Aplicado Até o Bimestre
Mínimo Anual de 25% das receitas de imposto na manutenção e Desenvolvimento do Ensino	7.082.154,40	25%	29,43
Mínimo Anual de 60% do FUNDEB na Remuneração do Magistério com Educ. Infantil e Ensino Fundamental	9.998.625,46	60%	64,68

RECEITAS DE OPERAÇÕES DE CRÉDITO E DESPESAS DE CAPITAL	Valor Apurado Até o Bimestre	Saldo a Realizar

Receitas de operações de Crédito	0,00	100.000,00
Despesa de Capital Líquida	3.277.636,31	64.601,36

PROJEÇÃO ATUARIAL DOS REGIMES DE PREVIDÊNCIA	EXERCÍCIO	100. EXERCÍCIO	200. EXERCÍCIO	350, EXERCÍCIO
Regime Geral de Previdência Social				
Receitas Previdenciárias (I)				
Despesas Previdenciárias (II)				
Resultado Previdenciário (I - II)				
Regime Próprio de Previdência Social dos servidores Públicos				
Receitas Previdenciárias (IV)				
Despesas Previdenciárias (V)				
Resultado Previdenciário (IV - V)				

RECEITAS DA ALIENAÇÃO DE ATIVOS E APLICAÇÃO DOS RECURSOS	Valor Apurado Até o Bimestre	Saldo a Realizar
Receita de Capital resultante da Alienação de Ativos	0,00	50.000,00
Aplicação dos Recursos da Alienação de Ativos		

DESPESAS COM AÇÕES E SERVIÇOS PÚBLICOS DE SAÚDE	Valor Apurado Até o Bimestre	Limites Constitucionais Anuais	
		% Mínimo a Aplicar no Exercício	% Aplicado Até o Bimestre
Despesas Próprias com Ações e Serviços Públicos de Saúde	6.183.069,45	15,00 %	25,69 %
Liquidadas	5.757.487,73	-	-
Inscritas em restos a pagar não processados	425.581,72	-	-

Valor Apurado no

DESPESAS DE CARÁTER CONTINUADO DERIVADAS DE PPP | Exercício Corrente

Despesas de Caráter Continuada Derivadas de PPP

Total das Despesas / RCL (%)

%

FONTE: SISTEMA: Aspec Informática - UNIDADE RESPONSÁVEL: Prefeitura Municipal de Lavras da Mangabeira - DATA DA EMISSÃO: 29/01/2015 - HORA DA EMISSÃO: 11:31:44

GUSTAVO AUGUSTO LIMA BISNETO  
PREFEITO MUNICIPAL

INFOCONT ASSESSORIA E CONSULTORIA MUNI  
ASSESSORIA CONTABIL

EDILEUDO PIETRO DE MACÊDO  
Ordenador de Despesas

FRANCISCO CLETO FILHO  
Responsável Controle Interno

RREO - ANEXO IX (LRF, Art.53, parágrafo 1, inciso I)

R\$ 1,00

RECEITAS	PREVISÃO ATUALIZADA (a)	RECEITAS REALIZADAS Até o bimestre (b)		SALDO A REALIZAR (a-b)
RECEITAS DE OPERAÇÕES DE CRÉDITO (I)	100.000,00	0,00		100.000,00
DESPESAS	DOTAÇÃO ATUALIZADA (d)	DESPESAS EXECUTADAS Até o Bimestre		SALDO A EXECUTAR (g)=(d)-(e+f)
		LIQUIDADAS (e)	INSCRITAS EM RESTOS A PAGAR NÃO PROCESSADOS (f)	
DESPESAS DE CAPITAL	3.342.237,67	3.038.384,22	239.252,09	64.601,36
(-) Incentivos Fiscais a Contribuinte	0,00	0,00	0,00	0,00
(-) Incentivos Fiscais a Contribuinte por Instituições Financeiras	0,00	0,00	0,00	0,00
DESPESAS DE CAPITAL LÍQUIDAS (II)	3.342.237,67	3.038.384,22	239.252,09	64.601,36
RESULTADO PARA APURAÇÃO DA REGRA DE OURO (III)=(I-II)	-3.242.237,67	-3.277.636,31		35.398,64

FONTE: SISTEMA: Aspec Informática - UNIDADE RESPONSÁVEL: Prefeitura Municipal de Lavras da Mangabeira - DATA DA EMISSÃO:11/02/2015 - HORA DA EMISSÃO:11:56:14

GUSTAVO AUGUSTO LIMA BISNETO  
 PREFEITO MUNICIPAL

INFOCONT ASSESSORIA E CONSULTORIA MUNI  
 ASSESSORIA CONTABIL

Ceará  
Governo Municipal de Lavras da Mangabeira  
Consolidado

Pag.: 0002

RELATÓRIO RESUMIDO DA EXECUÇÃO ORÇAMENTÁRIA  
DEMONSTRATIVO DAS RECEITAS DE OPERAÇÕES DE CRÉDITO E DESPESAS DE CAPITAL  
ORÇAMENTO FISCAL E DA SEGURIDADE SOCIAL  
6º bimestre de 2014 (Novembro a Dezembro)

RREO - ANEXO IX (LRF, Art.53, parágrafo 1, inciso I)

R\$ 1,00

EDILEUDO PINTO DA MACÊDO  
Ordenador de Despesas

FRANCISCO CLARO FILHO  
Responsável Controle Interno

RREO - ANEXO XI (LRF, Art.53, parágrafo 1º inciso III)

R\$ 1,00

RECEITAS	PREVISÃO ATUALIZADA (a)	RECEITAS REALIZADAS (b)	SALDO A REALIZAR (c) = (a-b)
RECEITAS DE CAPITAL - ALIENAÇÃO DE ATIVOS	50.000,00	0,00	50.000,00
Alienação de bens móveis	50.000,00	0,00	50.000,00
Alienação de bens imóveis	0,00	0,00	0,00
<b>DESPESAS</b>		<b>DESPESAS EXECUTADAS</b>	<b>SALDO A EXECUTAR</b>
(APLICAÇÃO DOS RECURSOS DA ALIENAÇÃO DE ATIVOS)	(d)	Até o Bimestre	(g) = (d) - (ef)
		LIQUIDADAS	
		INSCRITAS EM RESTOS A PAGAR NÃO PROCESSADOS (f)	
APLICAÇÃO DOS RECURSOS DA ALIENAÇÃO DE ATIVOS			
DESPESAS DE CAPITAL			
Investimentos			
Inversões financeiras			
Amortização de dívidas			
DESPESAS CORRENTES DO REGIME DE PREVIDÊNCIA			
Regime Próprio de Previdência dos Servidores			
SALDO FINANCEIRO A APLICAR	<EXERCÍCIO ANTERIOR> (h)	<EXERCÍCIO> (i) = (b) - (ef)	SALDO ATUAL (j) = (h+i)
VALOR (III)			

FONTE: SISTEMA: Aspec Informática - UNIDADE RESPONSÁVEL: Prefeitura Municipal de Lavras da Mangabeira - DATA DA EMISSÃO: 11/02/2015 - HORA DA EMISSÃO: 11:56:38

GUSTAVO AUGUSTO LIMA BISNETO  
 PREFEITO MUNICIPAL

INFOCONT ASSESSORIA E CONSULTORIA MUNI  
 ASSESSORIA CONTÁBIL

RELATÓRIO RESUMIDO DA EXECUÇÃO ORÇAMENTÁRIA  
DEMONSTRATIVO DA RECEITA DE ALIENAÇÃO DE ATIVOS E APLICAÇÃO DOS RECURSOS  
ORÇAMENTO FISCAL E DA SEGURIDADE SOCIAL  
6º bimestre de 2014 (Novembro a dezembro)

EDILEUDO PINTO DE MACÊDO  
Orderador de despesas




FRANCISCO CLARO FILHO  
Responsável Controle Interno

RREO - ANEXO X (LRF, Art 53, § 10, inciso II)

R\$ 1,00

EXERCÍCIO	RECEITAS PREVIDENCIÁRIAS (a)	DESPESAS PREVIDENCIÁRIAS (b)	RESULTADO PREVIDENCIÁRIO (c)=(a-b)	SALDO FINANCEIRO DO EXERCÍCIO (d)=(d' exercício anterior) + (c)
-----------	------------------------------	------------------------------	------------------------------------	---

FONTE: SISTEMA: Aspec Informática - UNIDADE RESPONSÁVEL: Prefeitura Municipal de Lavras da Mangabeira - DATA DA EMISSÃO: 11/02/2015 - HORA DA EMISSÃO: 11:56:48

 GUSTAVO AUGUSTO LIMA BISNETO PREFEITO MUNICIPAL	 EDILEUDO PINTO DE MACÊDO Ordenador de Despesas
 FRANCISCO CLARO FILHO Responsável Controle Interno	INFOCONT ASSESSORIA E CONSULTORIA MUNI ASSESSORIA CONTABIL